

INFORME CUANTITATIVO Y CUALITATIVO DE RADIO Y TELEVISIÓN DEL ESTADO DE GUERRERO DEL 27 DE OCTUBRE AL 19 DE DICIEMBRE DE 2025

INTRODUCCIÓN

La Facultad de Comunicación y Mercadotecnia de la Universidad Autónoma de Guerrero, mediante convenio de colaboración con el Instituto Electoral y de Participación Ciudadana (IEPC) en la entidad, presenta los resultados del monitoreo de radio y televisión a nivel estatal, llevado a cabo en los meses de octubre, noviembre y diciembre de 2025.

El objetivo es examinar y medir la calidad de la cobertura informativa de los partidos y actores políticos en el estado de Guerrero durante el periodo comprendido del 27 de octubre al 19 de diciembre de 2025, mediante una metodología de corte cuantitativo, utilizando la técnica de análisis de contenido y con base en las variables aprobadas por el Instituto Nacional Electoral (INE).

La muestra se eligió a partir de las plazas más importantes en el estado de Guerrero: Acapulco, Chilpancingo, Iguala, Zihuatanejo y Tlapa de Comonfort, en cada uno, se contó con los testigos de audio y video de los programas transmitidos en todo el estado, consideradas en el catálogo de medios aprobados por el IEPC, en el acuerdo 216/SO/19-12-2024. Este reporte se basa en el monitoreo de 25 programas emitidos con una periodicidad diaria. Así, fueron analizados un total de 629 testigos para este reporte.

Como resultado del concentrado bimestral de monitoreo, se presentan las siguientes gráficas que muestran la distribución en tiempo, menciones por partido, actores políticos y valoración, bajo el formato de entrevista, nota informativa, reportaje, opinión, entre otros.

Testigos monitoreados en Radio y Televisión

ID	PLAZA (CEVEM)	EMISORA	NOMBRE COMERCIAL	FRECUENCIA	NOMBRE DE NOTICARIO	CONDUCTOR	PERIODICIDAD	INICIA	TERMINA	DURACIÓN
1	Iguala	XHIGA-FM	La Ke Buena	93.9	Informativo NTR	Francisco Lara Balderas	Lun-Vier	15:00	16:00	1 hora
2	Iguala	XHIG-FM	Ciclo Informativo	106.5	Ciclo Informativo	Joaquín León Campos	Lun-Vier	08:00	10:00	2 horas
3	Zihuatanejo	XHZHO-FM	Globo	98.5	Costa Grande en la Noticia	Mary Chuy Méndez, Ruth Sánchez y Brenda Escobar	Lun-Vier	08:00	09:00	1 hora
4	Zihuatanejo	XHZHO-FM	Globo	98.5	Costa Grande en la Noticia	Mary Chuy Méndez, Ruth Sánchez y Brenda Escobar	Lun-Vier	15:00	16:00	1 hora
5	Zihuatanejo	XHUQ-FM	Radio Variedades	101.9	En Contacto	Jónathan Morales, Alejandro Alvarado	Lun-Vier	08:00	09:00	1 hora
6	Zihuatanejo	XHUQ-FM	Radio Variedades	101.9	Hablemos Claro	Jónathan Morales, Alejandro Alvarado, Rogelio Cendejas	Lun-Vier	15:00	16:00	1 hora
7	Acapulco	XHKOK-FM	Heraldo Radio	88.9	GRC Noticias	Christian Zamora	Lun-Vier	08:00	09:00	1 hora
8	Acapulco	XHKJ-FM	Vida 87,7	87,7	Punto de Encuentro	César de Labra y Ricardo Salmerón	Lun, Mie y Vie	15:00	16:00	1 hora
9	Acapulco	XHIE	Azteca Uno	1.1	Hechos Meridiano Guerrero	Vianey Ponce	Lun-Vier	14:30	15:00	30 min
10	Acapulco	XHIE	Azteca Uno	1.1	Hechos Noche	Vianey Ponce	Lun-Vier	23:15	23:30	15 min
11	Acapulco	XHACZ	Canal 9	CANAL 9	Las Noticias	Martin Castillo	Lun-Vier	06:30	09:00	2 horas 30 min
12	Acapulco	XHACZ	Canal 9	CANAL 9	Las Noticias	Martin Castillo	Lun-Vier	14:00	15:00	1 hora
13	Acapulco	XHAGR-FM	Grupo Fórmula Guerrero	105.5	Infórmese con Marco Antonio Aguilera	Marco Antonio Aguilera	Lun-Vier	15:00	16:30	1 hora 30 min
14	Acapulco	XHAGR-FM	Grupo Fórmula Guerrero	105.5	Infórmese con Marco Antonio Aguilera	Marco Antonio Aguilera	Lun-Vier	06:00	07:00	1 hora
15	Acapulco	XHNS-FM	Radio Guerrero	96,9	Noticias 96.9 Primera Emisión	Karina Gómez	Lun-Vier	09:00	10:00	1 hora
16	Acapulco	XHNS-FM	Radio Guerrero	96,9	GRC Noticias	Christian Zamora	Lun-Vier	08:00	09:00	1 hora
17	Acapulco	XHNS-FM	Radio Guerrero	96,9	Noticias 96.9 Tercera Emisión	Arturo Pérez-Calzada	Lun-Vier	18:00	19:00	1 hora
18	Acapulco	XHEVP-FM	Audiorama	95,3	Informe 24 Acapulco	Enrique Silva y Lalo Guzmán	Lun-Vier	08:00	09:00	1 hora
19	Acapulco	XHEVP-FM	Audiorama	95,3	Informe 24 Acapulco	Enrique Silva y Lalo Guzmán	Lun-Vier	13:25	14:00	35 min
20	Acapulco	XHIE-TDT	ADN40	1,2	ADN 40 en Guerrero	Vianey Ponce	Lun-Vier	20:00	21:00	1 hora
21	Chilpancingo	XHCHH-FM	Capital Máxima	97.1	Capital Noticias	Rogelio Agustin	Lun-Vier	07:00	09:00	2 horas
22	Chilpancingo	XHCHH-FM	Capital Máxima	97.1	Capital Noticias	Jesús Dorantes	Lun-Vier	14:00	15:00	1 hora
23	Tlapa De Comonfort	XEZV-AM	La Voz De La Montaña	800 KHZ	Ecos de la Montaña	Felix Dircio Melgarejo	Lun-Vier	13:00	14:00	1 hora
24	Chilpancingo	XHEZUM-FM	Radio Cañón	105.1	NTR Noticias	Gilberto Guzmán Refugio	Lun-Vier	09:00	10:00	1 hora
25	Chilpancingo	XHCHG-FM	Súper	102.7	Informe 24	Federico Sarifana	Lun-Vier	09:00	10:00	1 hora

En la tabla superior, se muestran los 25 noticieros del catálogo 2025, considerando los cambios de nombres, emisoras, horarios o conductores, de acuerdo con lo reportado por los CEVEM locales correspondientes. Estos se distribuyen en todo el estado de Guerrero, y fueron analizados del 27 de octubre al 19 de diciembre de 2025 a través de emisoras de las cinco plazas más representativas: Iguala, Zihuatanejo, Acapulco, Chilpancingo y Tlapa de Comonfort. Así, durante el periodo total del monitoreo presentado en este informe, se cubrieron un total de 629 testigos, que son considerados para este reporte.

INFORMACIÓN GENERAL DE LA MUESTRA

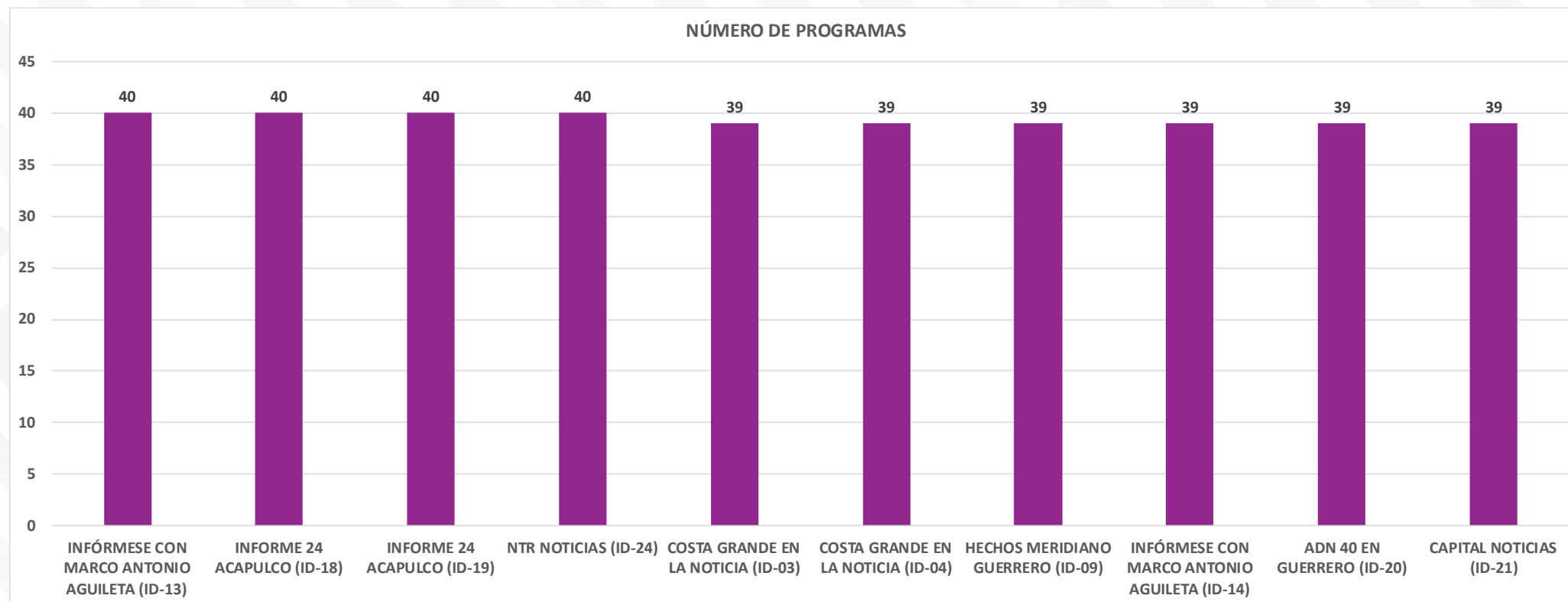
- Entre el 27 de octubre y el 19 de diciembre se monitorearon un total de 629 testigos.
 - a) En el mes de octubre se monitorearon 83 testigos.
 - b) Durante el mes de noviembre se monitorearon 324 testigos.
 - c) En el mes de octubre se diciembre 222 testigos.
- En ese mismo periodo, faltaron por ser recibidos los testigos de 355 programas.
 - a) En el mes de octubre faltaron 40 testigos por ser recibidos.
 - b) Durante el mes de noviembre faltaron 168 testigos por ser recibidos.
 - c) En el mes de diciembre faltaron 147 testigos por ser recibidos.
- Con respecto a los testigos de la plaza Iguala se informa lo siguiente:
 - a) Se recibieron 62 testigos correspondientes a esta plaza y al periodo monitoreado.
 - b) Faltaron por ser recibidos 18 testigos de esta plaza durante el periodo monitoreado.
 - c) En lugar del programa “IGN Noticias” (ID-02) de la plaza Iguala, que se transmite de lunes a viernes en horario de 08:00 a 10:00 horas se recibe “Ciclo Informativo”, en el mismo horario.
 - d) En la semana del 15 al 19 de diciembre, no se recibieron testigos correspondientes a esta plaza.
- Con respecto a los testigos de la plaza Zihuatanejo se informa lo siguiente:
 - a) Se recibieron 116 testigos correspondientes a esta plaza y al periodo monitoreado.
 - b) Faltaron por ser recibidos 44 testigos de esta plaza y periodo monitoreado.
 - c) Durante todo el periodo monitoreado no se recibieron testigos correspondientes al programa “Hablemos Claro” (ID-06).

INFORMACIÓN GENERAL DE LA MUESTRA

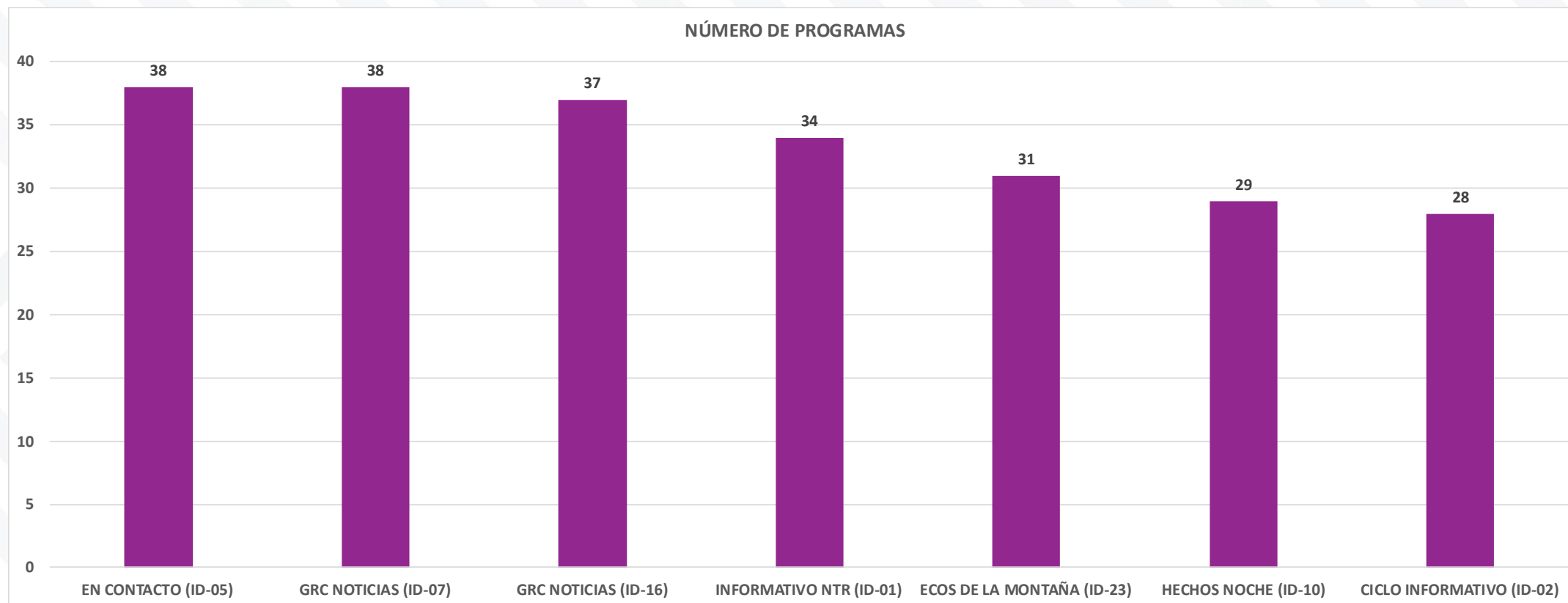
- Con respecto a los testigos de la plaza Acapulco se informa lo siguiente:
 - a) Se recibieron 341 testigos correspondientes a esta plaza y al periodo monitoreado.
 - b) Faltaron por ser recibidos 203 testigos de esta plaza y periodo monitoreado.
 - c) En lugar del programa “Heraldo Noticias Acapulco de la Mañana” (ID-07) se reciben los testigos correspondientes al programa “GRC Noticias”, siendo transmitido de manera simultánea en las señales y frecuencias radiales del ID-07 y el ID-16.
 - d) Durante todo el periodo monitoreado, no se recibieron testigos correspondientes al programa “Punto de encuentro” (ID-08).
 - e) El programa “Las Noticias” (ID-12), tiene un horario señalado en la bitácora compartida por el CEVEM local correspondiente de 14:00 a 15:00 horas, en lugar del indicado en el catálogo del Acuerdo 216/SO/19-12-2024, que es de 02:00 a 03:00 horas. En la práctica, no ha sido recibido, pues, según lo indicado por el mismo CEVEM local, los programas de nombre “Las Noticias”, en sus dos horarios (ID-11 e ID-12), dejaron de ser transmitidos en los horarios señalados en el Acuerdo 216/SO/19-12-2024. Por lo tanto, dejaron de enviarlos y no fueron monitoreados durante todo el periodo correspondiente a este informe.
 - f) El programa “Infórmese Con Marco Antonio Aguilera” (ID-13), de la plaza Acapulco, tiene un horario de 15:00 a 16:30 horas, en lugar del indicado en el catálogo del Acuerdo 216/SO/19-12-2024, que es de 15:00 a 16:00 horas, extendiendo su duración a un total de hora y media por transmisión.
 - g) Durante todo el periodo monitoreado no se recibieron los testigos correspondientes a los programas “Noticias 96.9 Primera Emisión” (ID-15) ni “Noticias 96.9 Tercera Emisión” (ID-17).
 - h) En lugar del programa “Trasfondo Informativo” (ID-16) se reciben los testigos correspondientes al programa “GRC Noticias”, manteniendo su mismo horario. Consecuentemente, los testigos correspondientes al ID-07 y al ID-16 corresponden al mismo programa, transmitido en otra señal y frecuencia radial.

INFORMACIÓN GENERAL DE LA MUESTRA

- Con respecto a la plaza Chilpancingo se informa lo siguiente:
 - a) Se recibieron 79 testigos correspondientes a esta plaza y al periodo monitoreado.
 - b) Faltaron por ser recibidos 81 testigos de esta plaza y periodo monitoreado.
 - c) Durante todo el periodo monitoreado no se recibieron testigos correspondientes a los programas “Capital Noticias” (ID-22) e “Informe 24” (ID-25), el CEVEM local correspondiente no indica las causas.
 - d) En sustitución del programa de la plaza Chilpancingo, “Informativo NTR” (ID-24) en su horario de 9:00 a 10:00 horas, se recibe el testigo del programa “NTR Noticias”, transmitido en el mismo horario.
- Con respecto a la plaza Tlapa de Comonfort se informa lo siguiente:
 - a) Se recibieron 31 testigos correspondientes a esta plaza y al periodo monitoreado.
 - b) Faltaron por ser recibidos 9 testigos de esta plaza y periodo monitoreado.
 - c) Durante la semana del 15 al 19 de diciembre, no se recibieron testigos correspondientes a esta plaza.

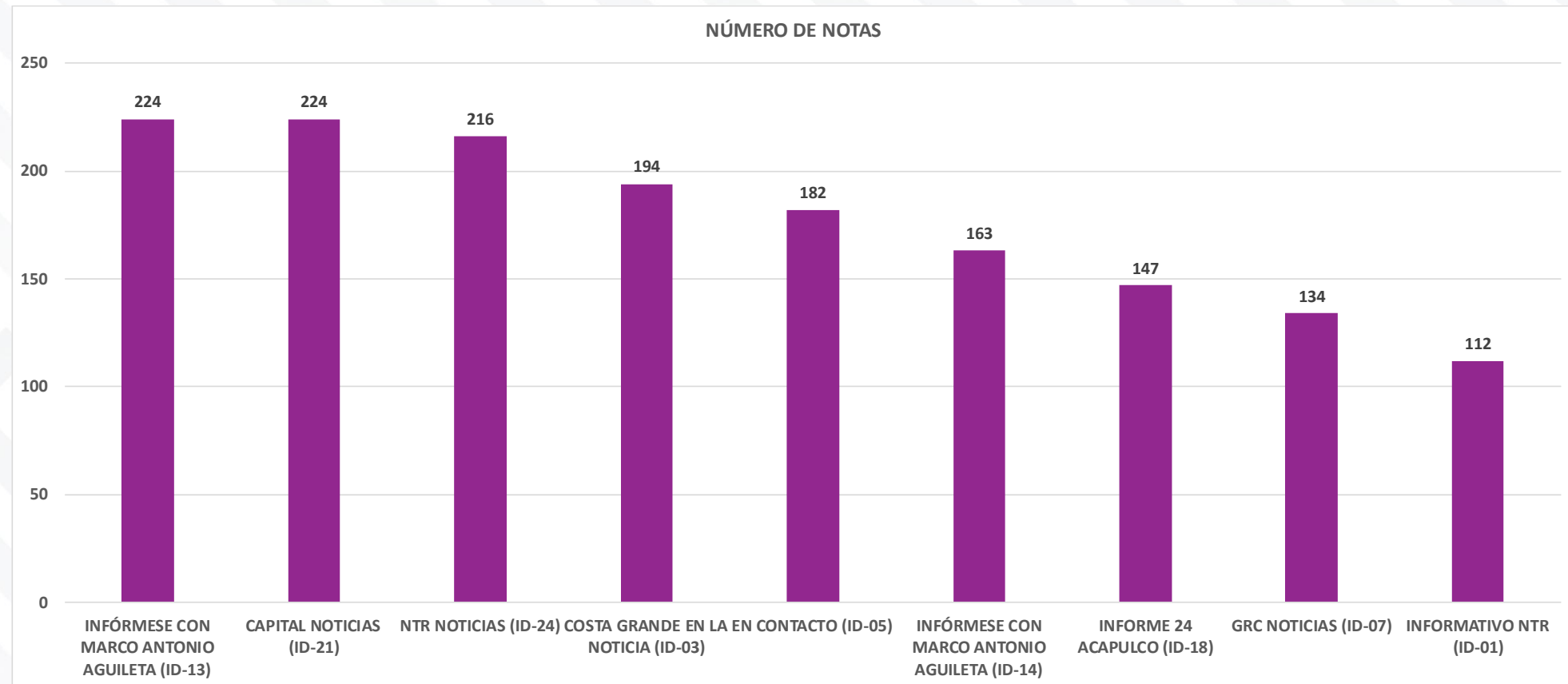


Del 27 de octubre al 19 de diciembre de 2025 se analizaron un total de 629 testigos de radio y televisión con transmisión de lunes a viernes. Los programas con mayor número de emisiones (40 cada uno) fueron los siguientes: “Infórmese con Marco Antonio Aguilera”, en su horario de 15:00 a 16:30 horas (ID-13), “Informe 24 Acapulco”, en sus dos horarios (ID-18 e ID-19), de la plaza Acapulco; así como “NTR Noticias” (ID-24), de la plaza Chilpancingo.

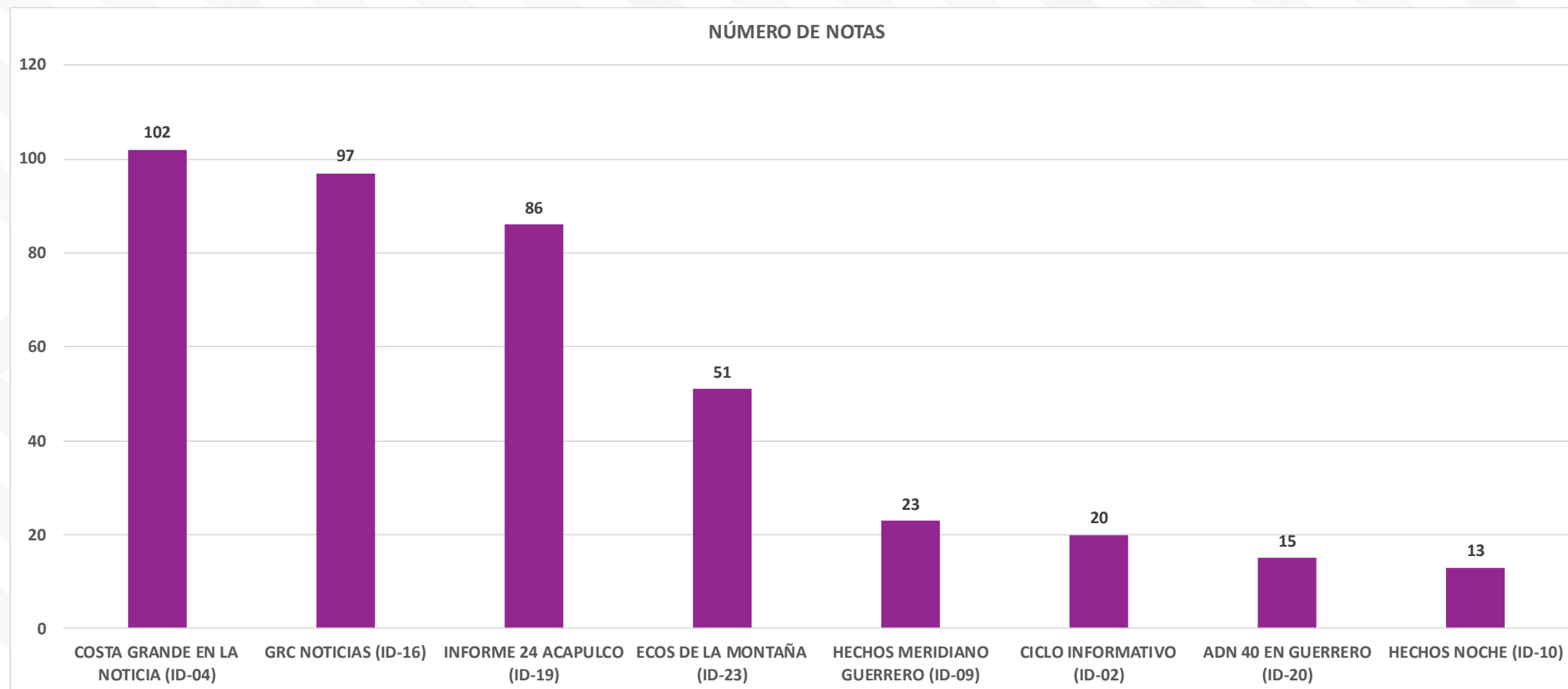


Los programas transmitidos durante el periodo monitoreado, con menor número de emisiones fueron “Hechos Noche” (ID-10), de la plaza Acapulco, y “Ciclo Informativo” (ID-02), de la plaza Iguala, con 29 y 28 emisiones, respectivamente. Cabe señalar que, durante todo el periodo monitoreado, no se recibieron testigos de los programas “Hablemos Claro” (ID-06), de la plaza Zihuatanejo; “Informe 24” (ID-25) y “Capital Noticias”, en su horario de 14:00 a 15:00 horas (ID-22), ambos de la plaza Chilpancingo; ni de “Punto de Encuentro” (ID-08), “Las Noticias”, en sus dos horarios (ID-11 e ID-12), “Noticias 96.9 Primera Emisión” (ID-15) y “Noticias 96.9 Tercera Emisión” (ID-17), estos últimos cuatro programas corresponden a la plaza Acapulco.

ID	PLAZA (CEVEM)	NOMBRE COMERCIAL	NOMBRE NOTICIARIO	NO. DE PROGRAMAS
13	Acapulco	Grupo Fórmula Guerrero	INFÓRMESE CON MARCO ANTONIO AGUILETA (ID-13)	40
18	Acapulco	Audiorama	INFORME 24 ACAPULCO (ID-18)	40
19	Acapulco	Audiorama	INFORME 24 ACAPULCO (ID-19)	40
24	Chilpancingo	Radio Cañón	NTR NOTICIAS (ID-24)	40
3	Zihuatanejo	Globo	COSTA GRANDE EN LA NOTICIA (ID-03)	39
4	Zihuatanejo	Globo	COSTA GRANDE EN LA NOTICIA (ID-04)	39
9	Acapulco	Azteca Uno	HECHOS MERIDIANO GUERRERO (ID-09)	39
14	Acapulco	Grupo Fórmula Guerrero	INFÓRMESE CON MARCO ANTONIO AGUILETA (ID-14)	39
20	Acapulco	ADN40	ADN 40 EN GUERRERO (ID-20)	39
21	Chilpancingo	Capital Máxima	CAPITAL NOTICIAS (ID-21)	39
5	Zihuatanejo	Radio Variedades	EN CONTACTO (ID-05)	38
7	Acapulco	Heraldo Radio	GRC NOTICIAS (ID-07)	38
16	Acapulco	Radio Guerrero	GRC NOTICIAS (ID-16)	37
1	Iguala	La Ke Buena	INFORMATIVO NTR (ID-01)	34
23	Tlapa De Comonfort	La Voz De La Montaña	ECOS DE LA MONTAÑA (ID-23)	31
10	Acapulco	Azteca Uno	HECHOS NOCHE (ID-10)	29
2	Iguala	Ciclo Informativo	CICLO INFORMATIVO (ID-02)	28
	TOTAL	<input type="text"/>		629

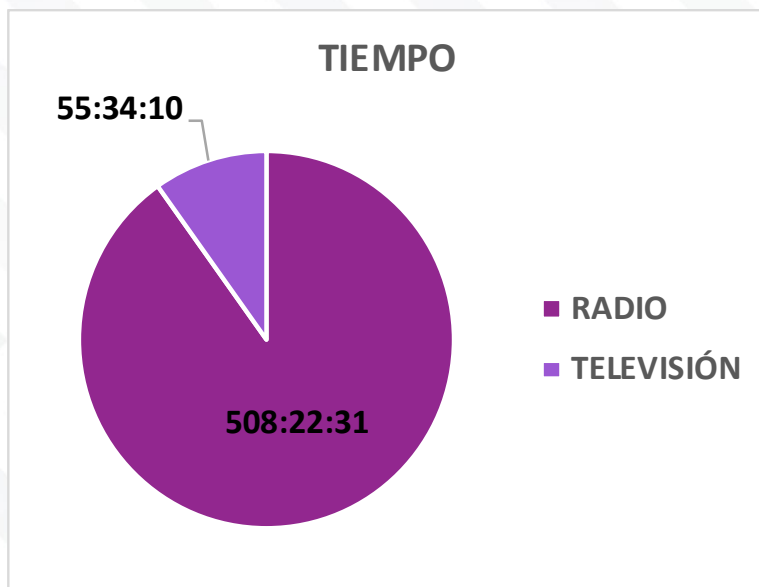


En total, se codificaron 2,003 notas de radio y televisión entre el 27 de octubre y el 19 de diciembre de 2025. El mayor número de registros correspondió a los programas “Infórmese con Marco Antonio Aguileta”, de la plaza Acapulco, transmitido de 15:00 a 16:30 horas (ID-13), y “Capital Noticias”, de la plaza Chilpancingo, en su horario de 07:00 a 09:00 horas (ID-21), cada uno con 224 codificaciones. Seguidos por “NTR Noticias” (ID-24), también de la plaza Chilpancingo, con 216 codificaciones.



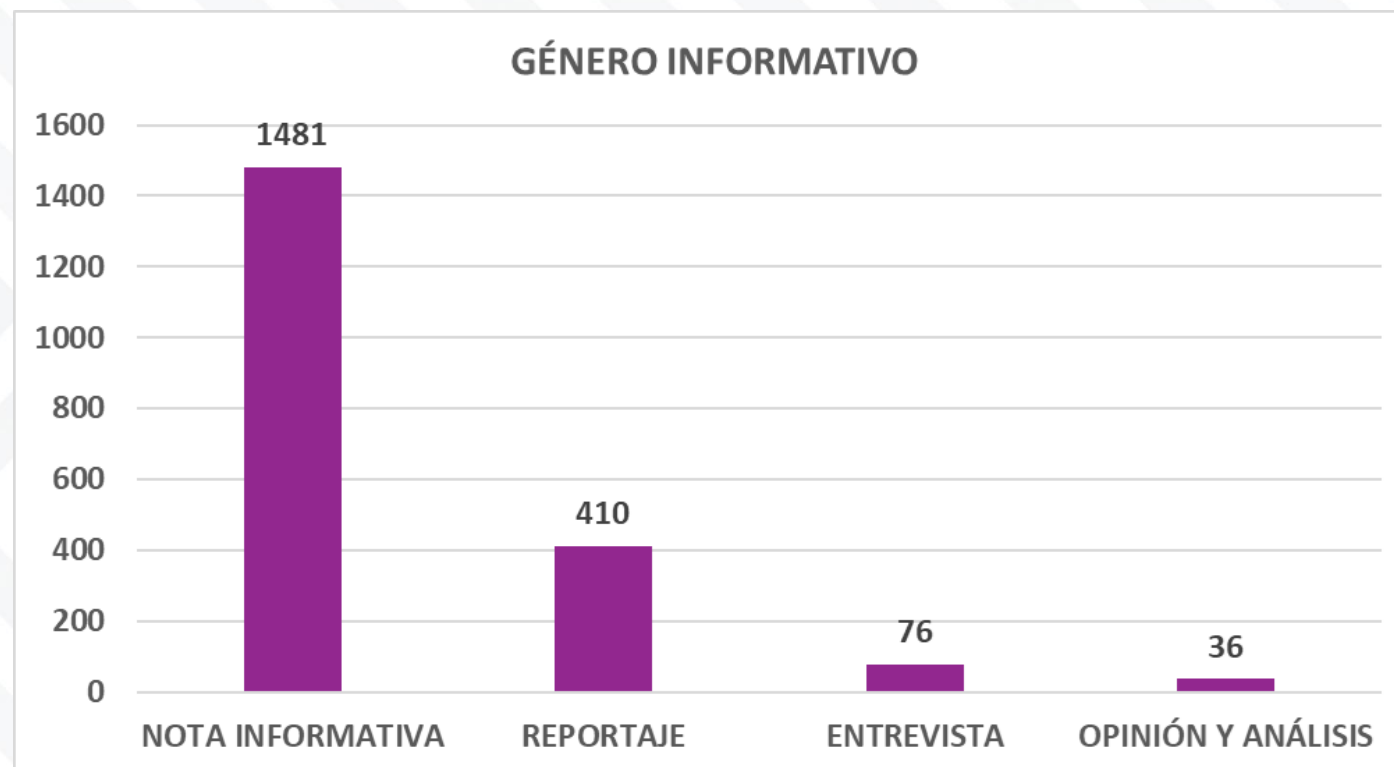
Los programas transmitidos con menor número de notas en las que se mencionó a algún partido y/o actores políticos fueron “ADN 40 en Guerrero” (ID-20) y “Hechos Noche” (ID-10), ambos de la plaza Acapulco, con 15 y 13 codificaciones respectivamente.

ID	PLAZA (CEVEM)	NOMBRE COMERCIAL	NOMBRE NOTICARIO	NO. DE NOTAS
13	Acapulco	Grupo Fórmula Guerrero	INFÓRMESE CON MARCO ANTONIO AGUILETA (ID-13)	224
21	Chilpancingo	Capital Máxima	CAPITAL NOTICIAS (ID-21)	224
24	Chilpancingo	Radio Cañón	NTR NOTICIAS (ID-24)	216
3	Zihuatanejo	Globo	COSTA GRANDE EN LA NOTICIA (ID-03)	194
5	Zihuatanejo	Radio Variedades	EN CONTACTO (ID-05)	182
14	Acapulco	Grupo Fórmula Guerrero	INFÓRMESE CON MARCO ANTONIO AGUILETA (ID-14)	163
18	Acapulco	Audiorama	INFORME 24 ACAPULCO (ID-18)	147
7	Acapulco	Heraldo Radio	GRC NOTICIAS (ID-07)	134
1	Iguala	La Ke Buena	INFORMATIVO NTR (ID-01)	112
4	Zihuatanejo	Globo	COSTA GRANDE EN LA NOTICIA (ID-04)	102
16	Acapulco	Radio Guerrero	GRC NOTICIAS (ID-16)	97
19	Acapulco	Audiorama	INFORME 24 ACAPULCO (ID-19)	86
23	Tlapa De Comonfort	La Voz De La Montaña	ECOS DE LA MONTAÑA (ID-23)	51
9	Acapulco	Azteca Uno	HECHOS MERIDIANO GUERRERO (ID-09)	23
2	Iguala	Ciclo Informativo	CICLO INFORMATIVO (ID-02)	20
20	Acapulco	ADN40	ADN 40 EN GUERRERO (ID-20)	15
10	Acapulco	Azteca Uno	HECHOS NOCHE (ID-10)	13
	Total			2,003



Durante el periodo analizado se monitoreó un total de 563 horas, 56 minutos y 41 segundos. Del tiempo total, el 90.15% correspondió a programas de radio (508 horas, 22 minutos y 31 segundos) y el 9.85% a programas de televisión (55 horas, 34 minutos y 10 segundos). Cabe destacar que se contabilizó el tiempo real de duración de cada programa, el cual, en muchos casos, no coincide con lo establecido en el catálogo de medios electrónicos.

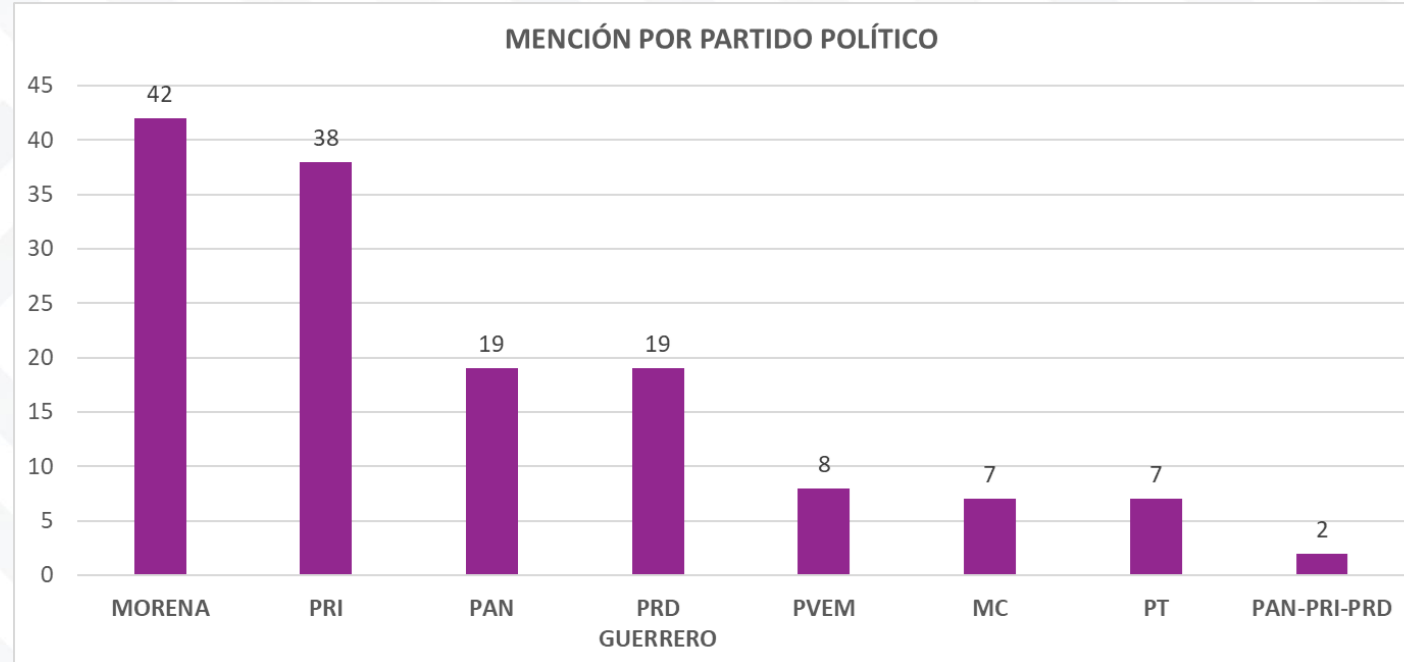
MEDIO	TIEMPO	%
RADIO	508:22:31	90.15%
TELEVISIÓN	55:34:10	9.85%
TOTAL	563:56:41	100.00%



Entre el 27 de octubre y el 19 de diciembre de 2025 se analizaron un total de 629 programas transmitidos de lunes a viernes, y se codificaron 2,003 notas en radio y televisión en las que se hizo alusión a coaliciones, partidos y actores políticos.

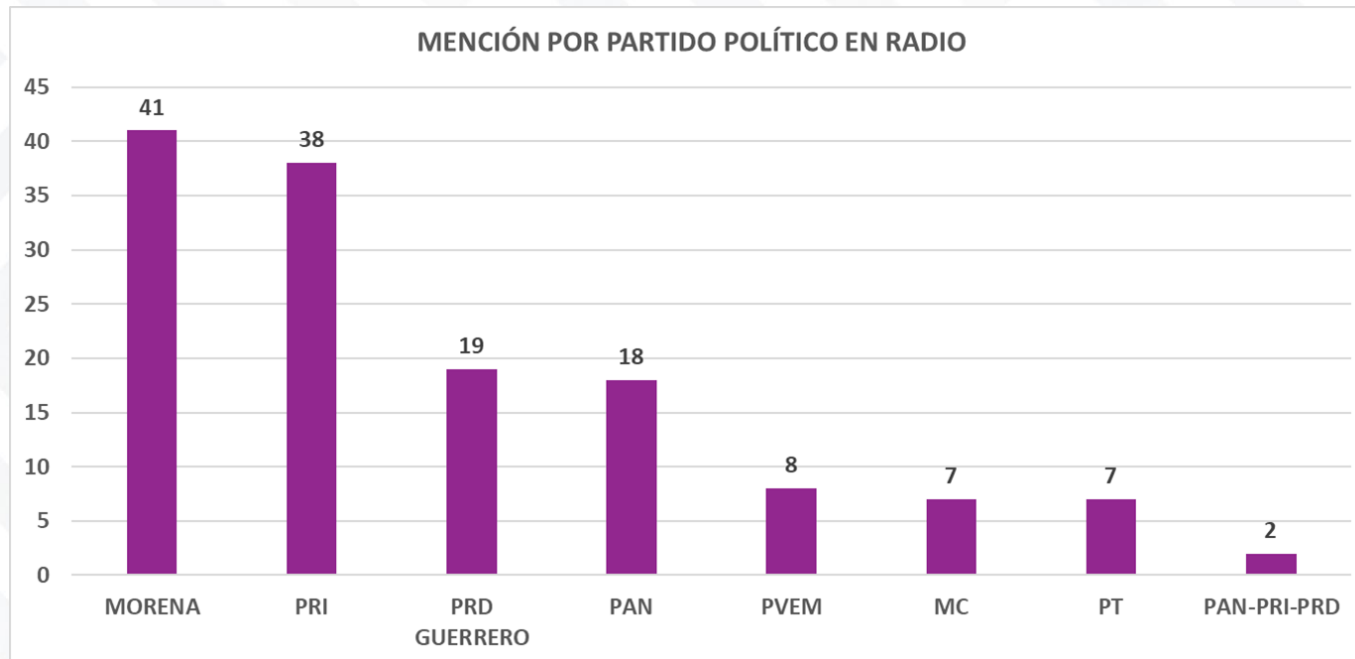
Entre las notas codificadas, el género periodístico predominante fue la Nota Informativa, con una frecuencia de 1,481 registros, equivalente a 67 horas, 45 minutos y 24 segundos de tiempo registrado.

GÉNERO INFORMATIVO	FRECUENCIA	TIEMPO DE TRANSMISIÓN
NOTA INFORMATIVA	1481	67:45:24
REPORTAJE	410	26:44:48
ENTREVISTA	76	16:58:27
OPINIÓN Y ANÁLISIS	36	5:42:46
TOTAL	2,003	117:11:25



PARTIDO POLÍTICO	MENTIONES
MORENA	42
PRI	38
PAN	19
PRD GUERRERO	19
PVEM	8
MC	7
PT	7
PAN-PRI-PRD	2
TOTAL	142

El registro de menciones a partidos políticos en los programas monitoreados fue de un total de 142 codificaciones, en las cuales predominaron las referentes al partido Morena, con 42 registros, seguido por el Partido Revolucionario Institucional (PRI), con 38 notas y, tanto por el Partido Acción Nacional (PAN), como por el Partido de la Revolución Democrática en Guerrero (PRD Guerrero), con 19 registros cada uno.



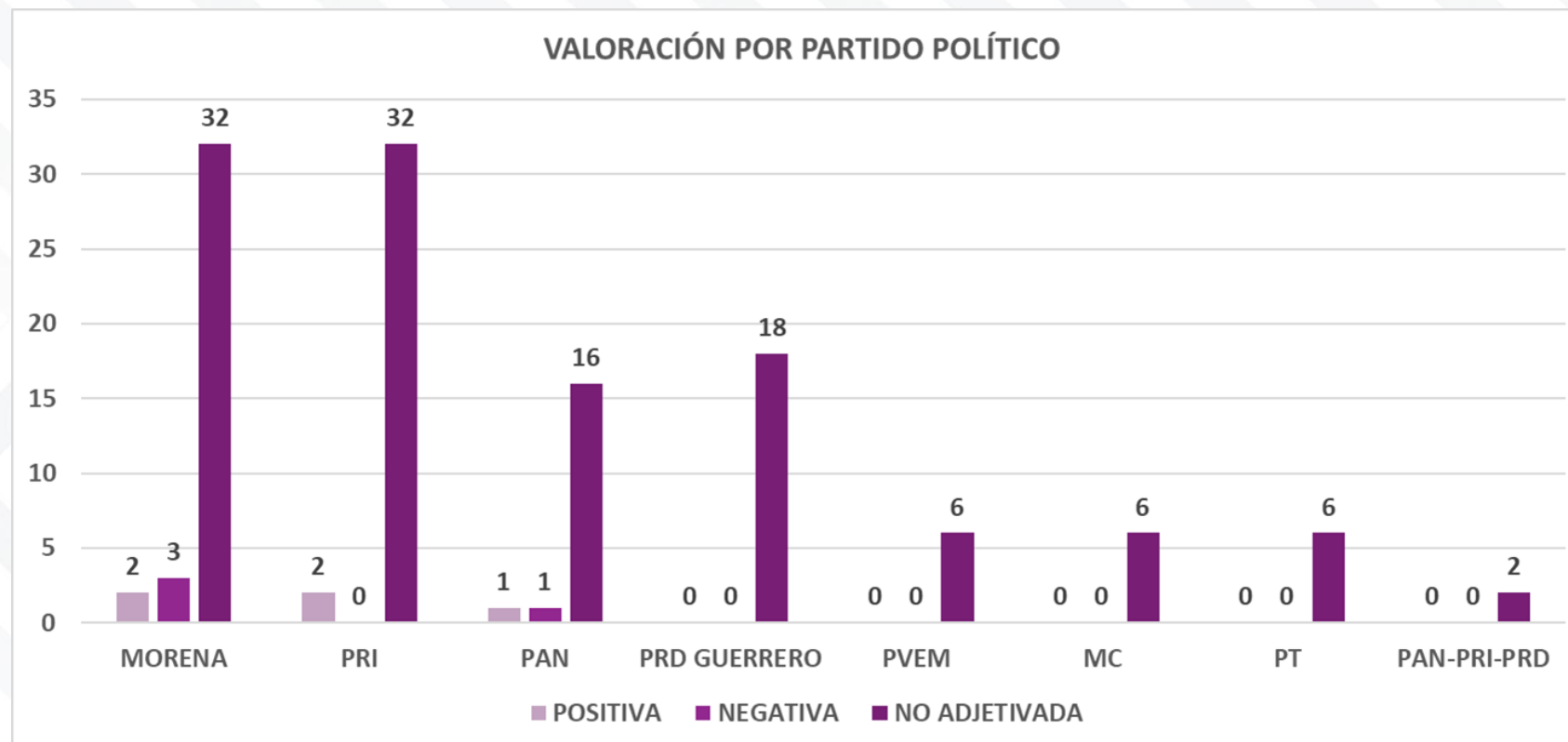
PARTIDO POLÍTICO	MENCIONES
MORENA	41
PRI	38
PRD GUERRERO	19
PAN	18
PVEM	8
MC	7
PT	7
PAN-PRI-PRD	2
TOTAL	140

El registro de menciones a partidos políticos, en los programas monitoreados en Radio, fue de un total de 140 codificaciones. Predominó el partido Morena, con 41 registros, seguido por el Partido Revolucionario Institucional (PRI), con 38 notas y el Partido de la Revolución Democrática en Guerrero (PRD Guerrero) con 19 registros.



PARTIDO POLÍTICO	MENCIONES
MORENA	1
PAN	1
TOTAL	2

Así mismo, se detectaron 2 menciones a partidos políticos en los programas monitoreados en TV, 1 correspondiente al partido Morena y 1 al Partido Acción Nacional.



Excluyendo las piezas de opinión y análisis (con base en los lineamientos metodológicos que respetan los principios de la libertad de expresión), se valoraron las menciones a partidos políticos según su tono: Positiva, Negativa o No Adjetivada. Con respecto a los partidos más mencionados:

El partido Morena obtuvo 2 menciones Positivas, 3 Negativas y 32 No Adjetivadas.

El Partido Revolucionario Institucional (PRI) registró 2 menciones Positivas y 32 No Adjetivadas.

El Partido Acción Nacional registró 1 mención Positiva, 1 Negativa y 16 No Adjetivadas.

Por su parte, el Partido de la Revolución Democrática en Guerrero (PRD Guerrero) registró 18 menciones No Adjetivadas.

PARTIDO POLÍTICO	POSITIVA	NEGATIVA	NO ADJETIVADA
MORENA	2	3	32
PRI	2	0	32
PAN	1	1	16
PRD GUERRERO	0	0	18
PVEM	0	0	6
MC	0	0	6
PT	0	0	6
PAN-PRI-PRD	0	0	2
TOTAL	5	4	118



Excluyendo las piezas de opinión y análisis (con base en los lineamientos metodológicos que respetan los principios de la libertad de expresión), se valoraron las menciones a partidos políticos en Radio, según su tono: Positiva, Negativa o No Adjetivada. Con respecto a los partidos más mencionados en este medio:

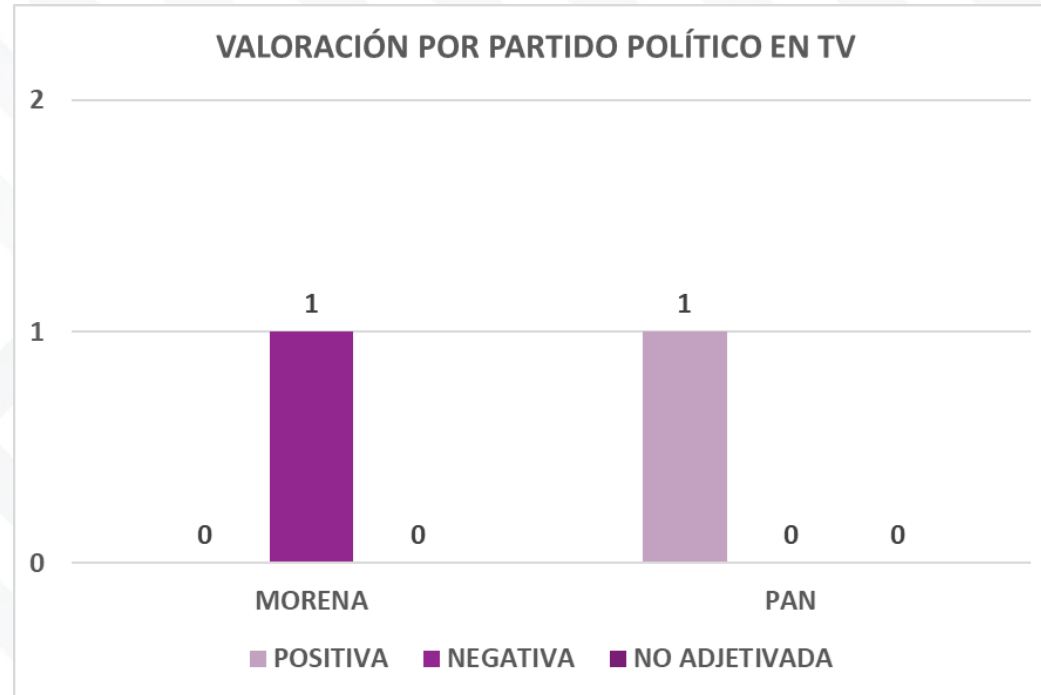
El partido Morena obtuvo 2 menciones Positivas, 2 Negativas y 32 No Adjetivadas.

El Partido Revolucionario Institucional (PRI) registró 2 menciones Positivas y 32 No Adjetivadas.

El Partido de la Revolución Democrática en Guerrero (PRD Guerrero) registró 18 menciones No Adjetivadas.

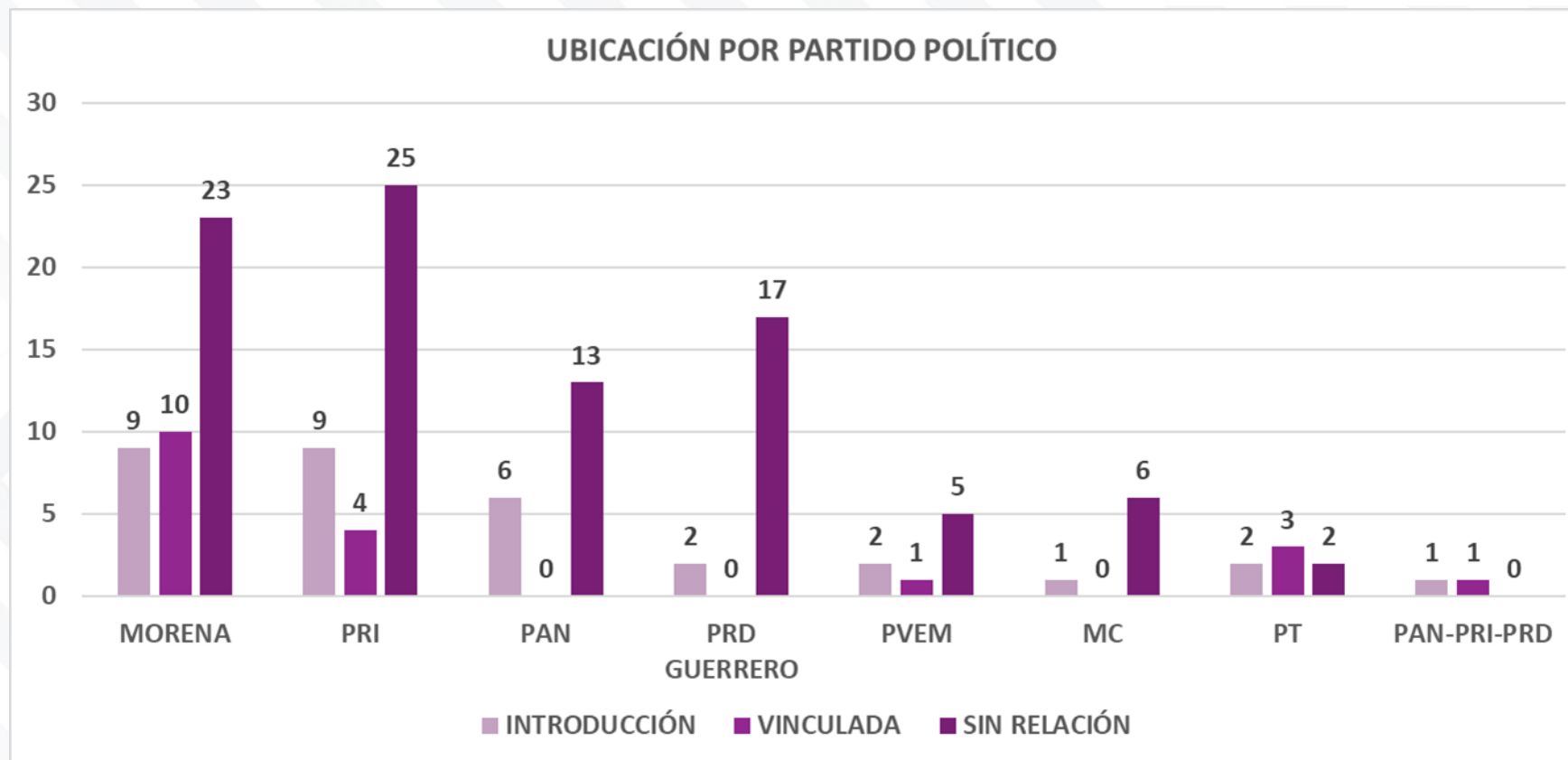
Por su parte, el Partido Acción Nacional registró 1 mención Negativa y 16 No Adjetivadas.

PARTIDO POLÍTICO	POSITIVA	NEGATIVA	NO ADJETIVADA
MORENA	2	2	32
PRI	2	0	32
PRD GUERRERO	0	0	18
PAN	0	1	16
PVEM	0	0	6
MC	0	0	6
PT	0	0	6
PAN-PRI-PRD	0	0	2
TOTAL	4	3	118



Excluyendo las piezas de opinión y análisis (con base en los lineamientos metodológicos que respetan los principios de la libertad de expresión), se valoraron las menciones a partidos políticos en Televisión. El partido Morena obtuvo 1 mención Negativa y el Partido Acción Nacional (PAN) 1 Positiva.

PARTIDO POLÍTICO	POSITIVA	NEGATIVA	NO ADJETIVADA
MORENA	0	1	0
PAN	1	0	0
TOTAL	1	1	0



En el monitoreo de medios en Radio y Televisión, se analizó la ubicación de las menciones a partidos políticos, clasificadas en tres categorías: Introducción, Vinculada y Sin Relación. Con respecto a los partidos más mencionados, los resultados fueron los siguientes:

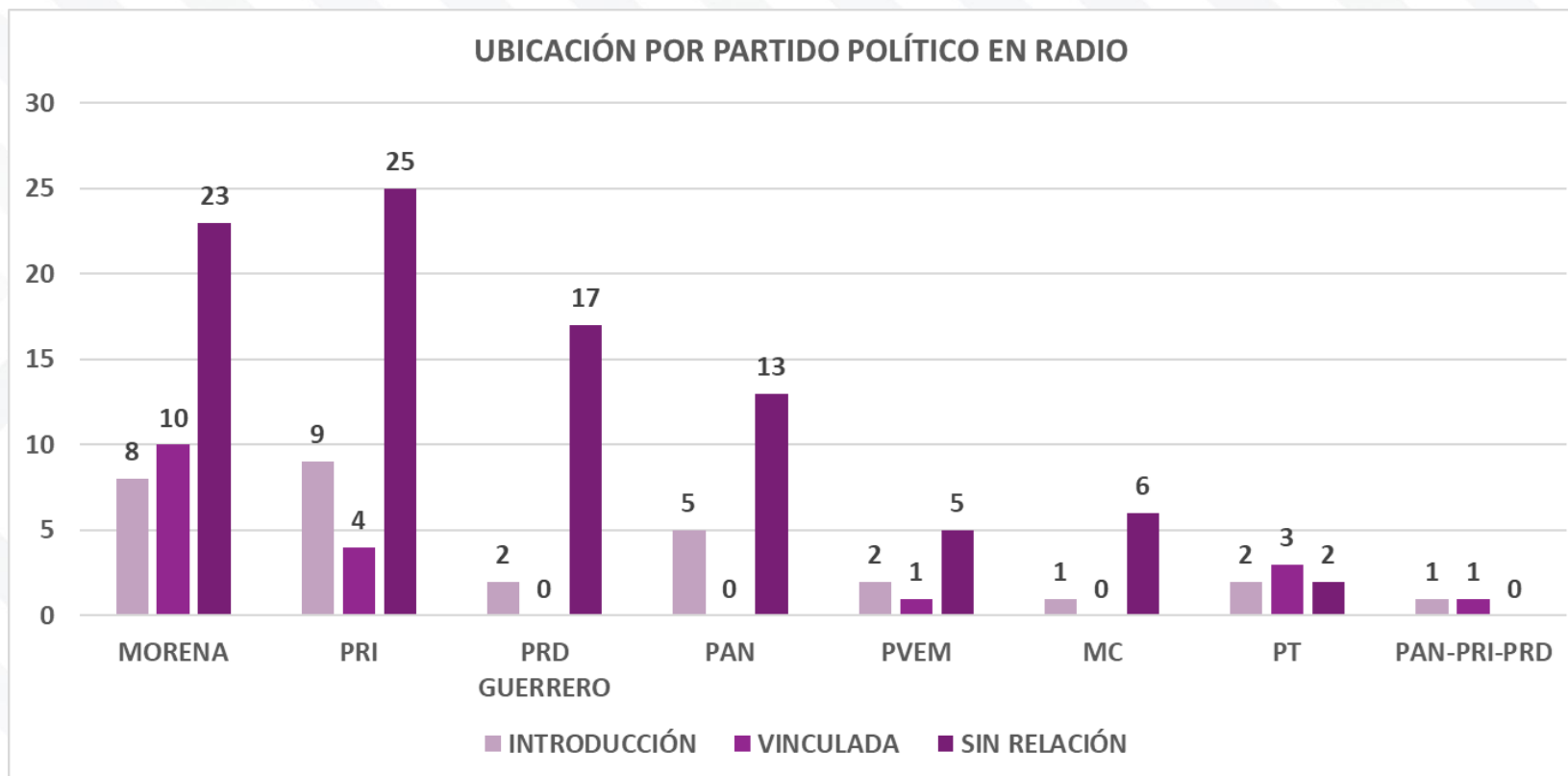
El partido Morena obtuvo 9 menciones en la Introducción, 10 Vinculadas y 23 Sin Relación.

El Partido Revolucionario Institucional (PRI) registró 9 menciones en la Introducción, 4 Vinculadas y 25 Sin Relación.

El Partido Acción Nacional (PAN) obtuvo 6 menciones en la Introducción y 13 Sin Relación.

Por su parte, el Partido de la Revolución Democrática en Guerrero (PRD Guerrero) obtuvo 2 menciones en la Introducción y 17 Sin Relación.

PARTIDO POLÍTICO	INTRODUCCIÓN	VINCULADA	SIN RELACIÓN
MORENA	9	10	23
PRI	9	4	25
PAN	6	0	13
PRD GUERRERO	2	0	17
PVEM	2	1	5
MC	1	0	6
PT	2	3	2
PAN-PRI-PRD	1	1	0
TOTAL	32	19	91



En el monitoreo de Radio, se analizó la ubicación de las menciones a partidos políticos, nuevamente, clasificadas en tres categorías: Introducción, Vinculada y Sin Relación. Con respecto a los partidos más mencionados en este medio, los resultados fueron los siguientes:

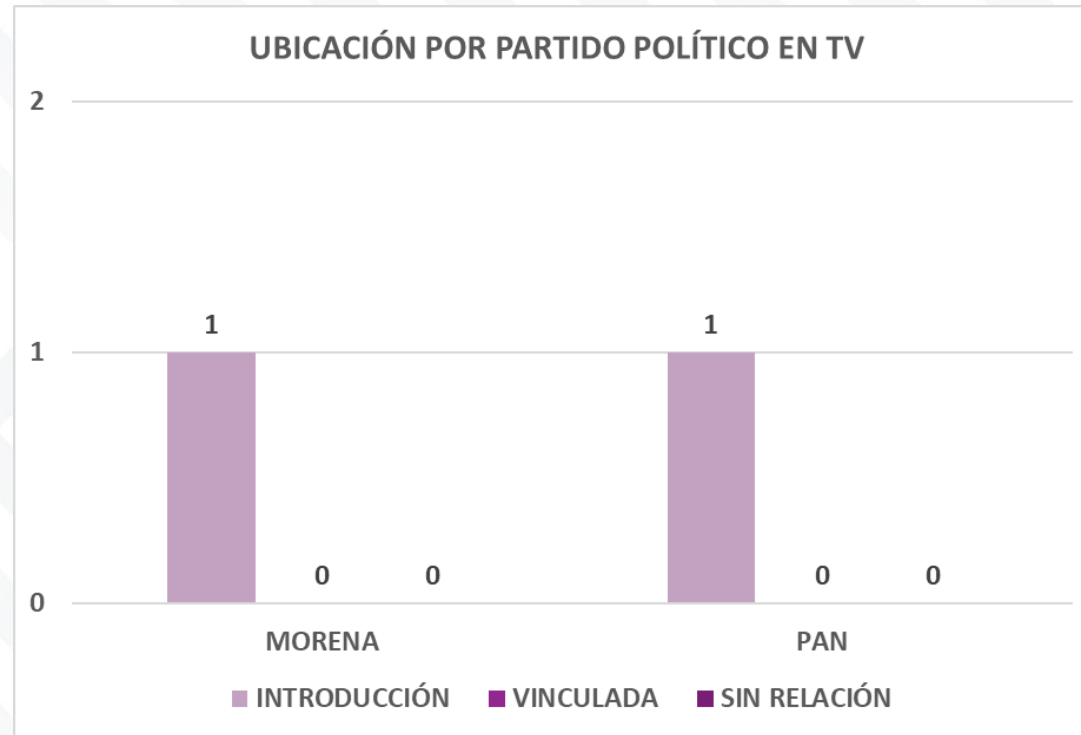
El partido Morena obtuvo 8 menciones en la Introducción, 10 Vinculadas y 23 Sin Relación.

El Partido Revolucionario Institucional (PRI) registró 9 menciones en la Introducción, 4 Vinculadas y 25 Sin Relación.

El Partido de la Revolución Democrática en Guerrero (PRD Guerrero) obtuvo 2 menciones en la Introducción y 17 Sin Relación.

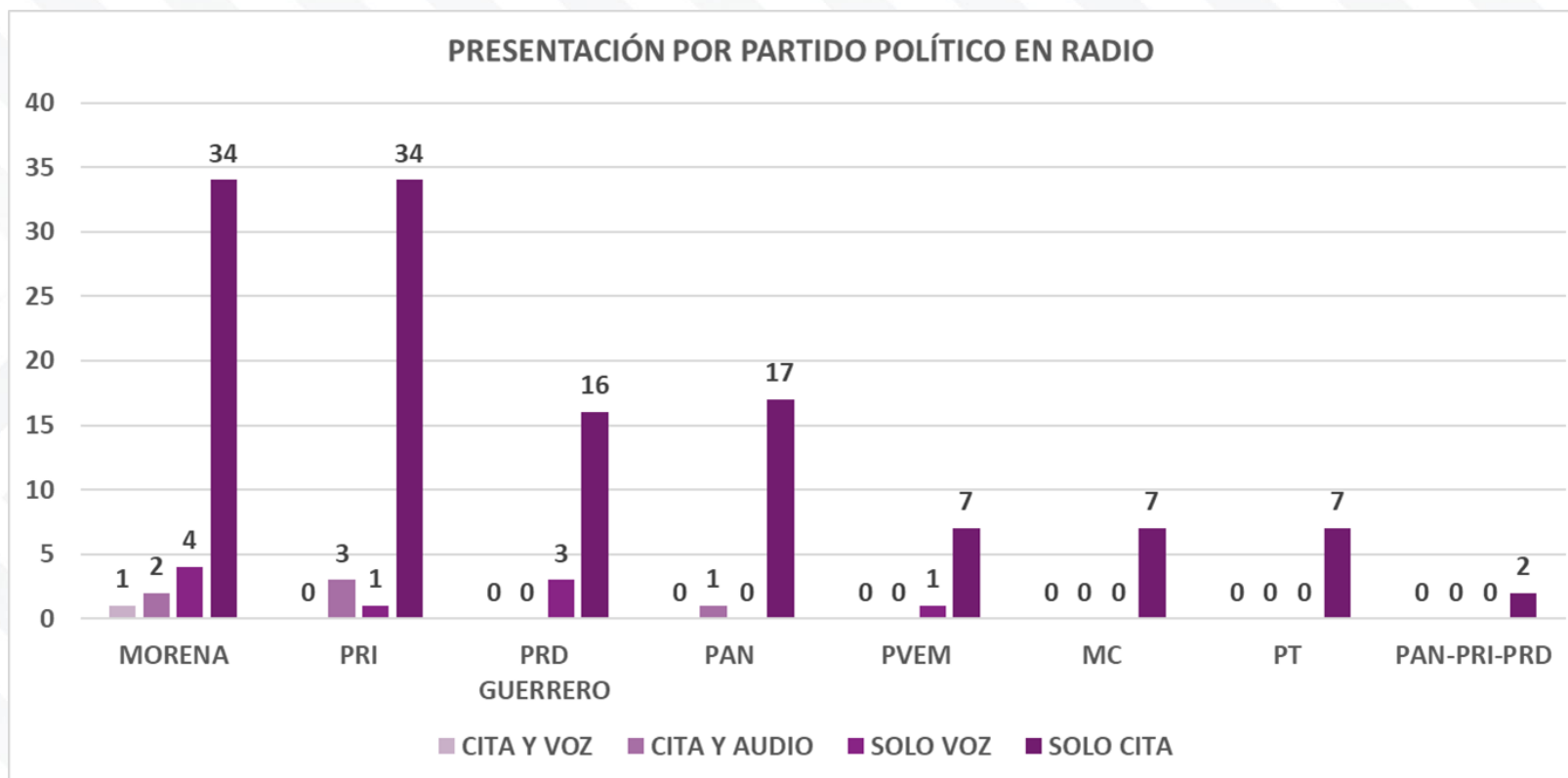
Por su parte, el Partido Acción Nacional (PAN) obtuvo 5 menciones en la Introducción y 13 Sin Relación.

PARTIDO POLÍTICO	INTRODUCCIÓN	VINCULADA	SIN RELACIÓN
MORENA	8	10	23
PRI	9	4	25
PRD GUERRERO	2	0	17
PAN	5	0	13
PVEM	2	1	5
MC	1	0	6
PT	2	3	2
PAN-PRI-PRD	1	1	0
TOTAL	30	19	91



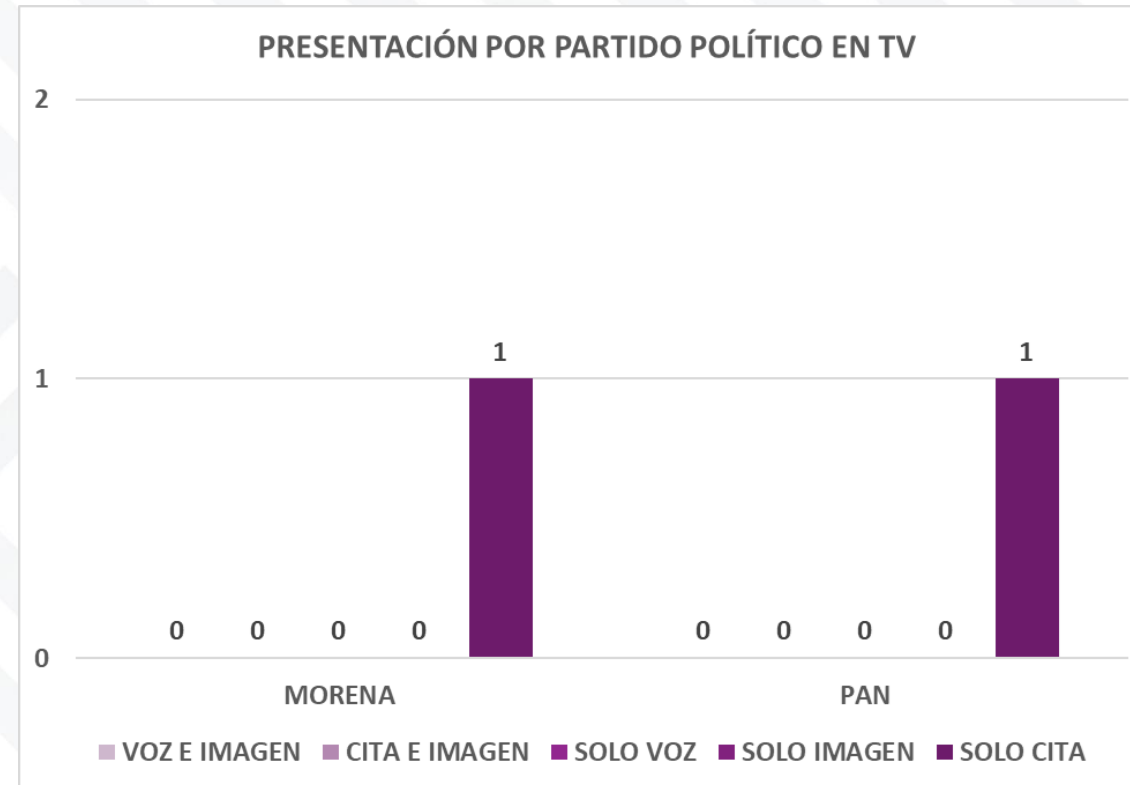
En el monitoreo de Televisión, se analizó la ubicación de las menciones registradas de partidos político. Tanto el partido Morena como el Partido Acción Nacional (PAN) obtuvieron 1 mención, cada uno, en la Introducción.

PARTIDO POLÍTICO	INTRODUCCIÓN	VINCULADA	SIN RELACIÓN
MORENA	1	0	0
PAN	1	0	0
TOTAL	2	0	0



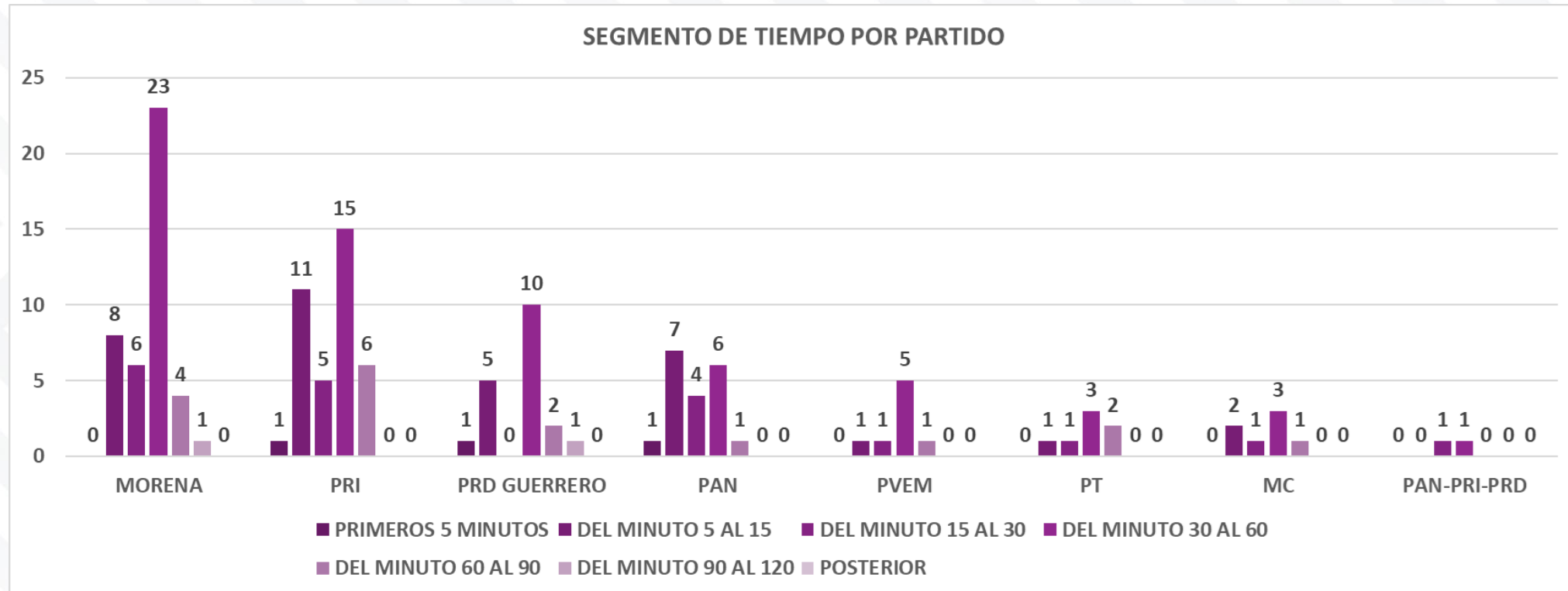
La forma de presentación de las menciones a los partidos políticos con mayor número de registros en Radio fue la siguiente:
 El partido Morena acumuló 41 menciones en total: 1 con Cita y Voz, 2 con Cita y Audio, 4 con Solo Voz, así como 34 con Solo Cita.
 El Partido Revolucionario Institucional (PRI) obtuvo 38 registros: 3 con Cita y Audio, 1 con Solo Voz y 34 con Solo Cita.
 El Partido de la Revolución Democrática en Guerrero (PRD Guerrero) acumuló 19 menciones: 3 con Solo Voz y 16 con Solo Cita.
 Por su parte, el Partido Acción Nacional (PAN) registró 18 menciones: 1 con Cita y Audio y 17 con Solo Cita.

PARTIDO POLÍTICO	CITA Y VOZ	CITA Y AUDIO	SOLO VOZ	SOLO CITA
MORENA	1	2	4	34
PRI	0	3	1	34
PRD GUERRERO	0	0	3	16
PAN	0	1	0	17
PVEM	0	0	1	7
MC	0	0	0	7
PT	0	0	0	7
PAN-PRI-PRD	0	0	0	2
TOTAL	1	6	9	124



PARTIDO POLÍTICO	VOZ E IMAGEN	CITA E IMAGEN	SOLO VOZ	SOLO IMAGEN	SOLO CITA
MORENA	0	0	0	0	1
PAN	0	0	0	0	1
TOTAL	0	0	0	0	2

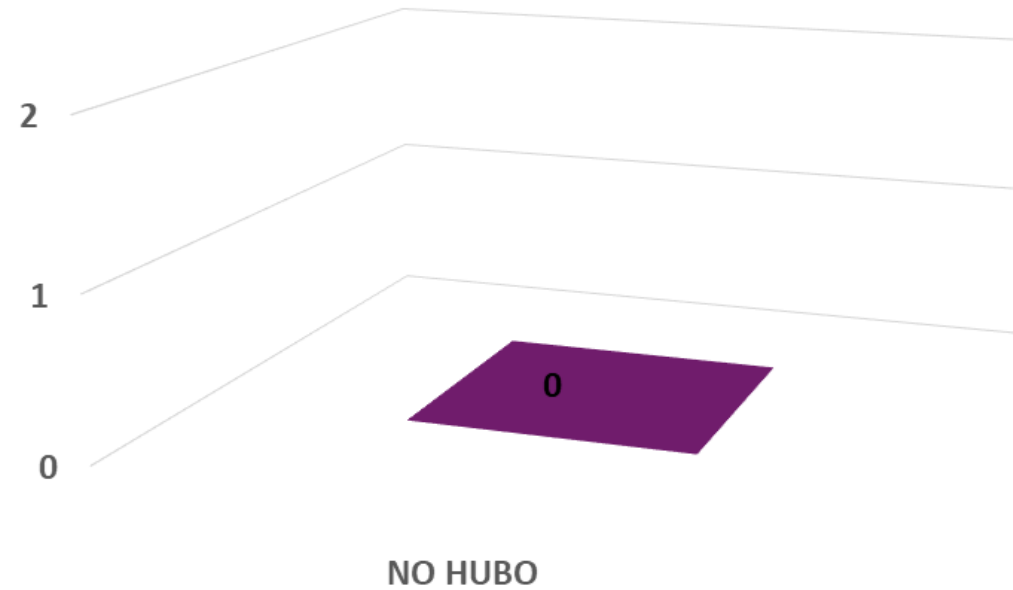
En el monitoreo de televisión se evaluó la forma en que se presentaron las menciones a partidos políticos. Tanto el partido Morena como el Partido Acción Nacional (PAN) registraron una mención cada uno, ambas clasificadas como Solo Cita.



En el monitoreo de partidos políticos, se identificaron los segmentos de tiempo en los que se registraron las menciones. En general, los partidos referidos concentraron el mayor número de alusiones en el intervalo de 30 a 60 minutos de duración de los programas, en el caso de 3 de los 4 partidos más mencionados, Morena, el Partido Revolucionario Institucional (PRI) y el Partido de la Revolución Democrática en Guerrero (PRD Guerrero), tuvieron 23, 15 y 10 menciones en este intervalo, respectivamente. En el caso del Partido Acción Nacional (PAN), la mayor cantidad de menciones se registró en el segmento de 5 a 15 minutos.

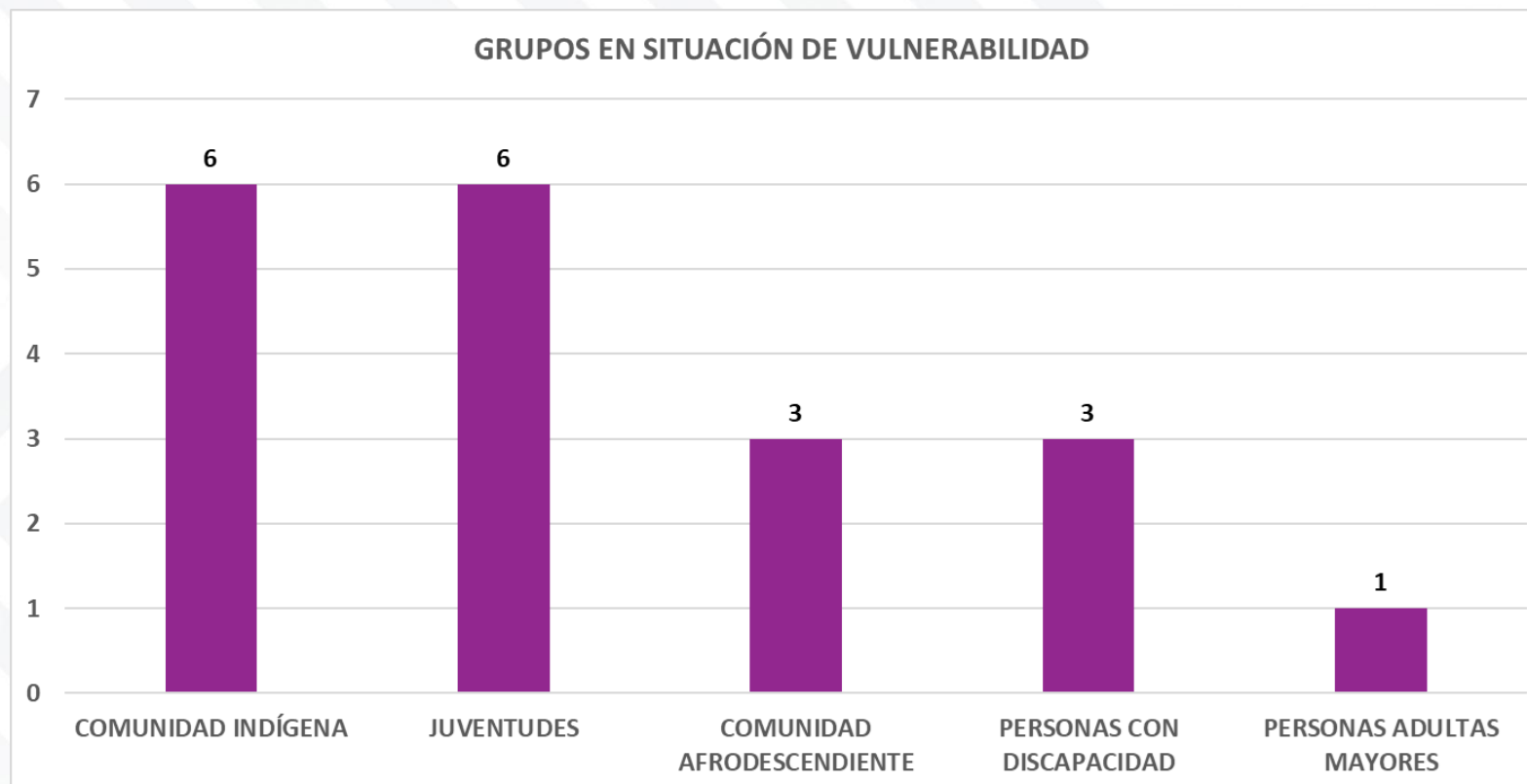
PARTIDO POLÍTICO	PRIMEROS 5 MINUTOS	DEL MINUTO 5 AL 15	DEL MINUTO 15 AL 30	DEL MINUTO 30 AL 60	DEL MINUTO 60 AL 90	DEL MINUTO 90 AL 120	POSTERIOR
MORENA	0	8	6	23	4	1	0
PRI	1	11	5	15	6	0	0
PRD GUERRERO	1	5	0	10	2	1	0
PAN	1	7	4	6	1	0	0
PVEM	0	1	1	5	1	0	0
PT	0	1	1	3	2	0	0
MC	0	2	1	3	1	0	0
PAN-PRI-PRD	0	0	1	1	0	0	0
TOTAL	3	35	19	66	17	2	0

INSERCIÓNES PAGADAS POR PARTIDO POLÍTICO



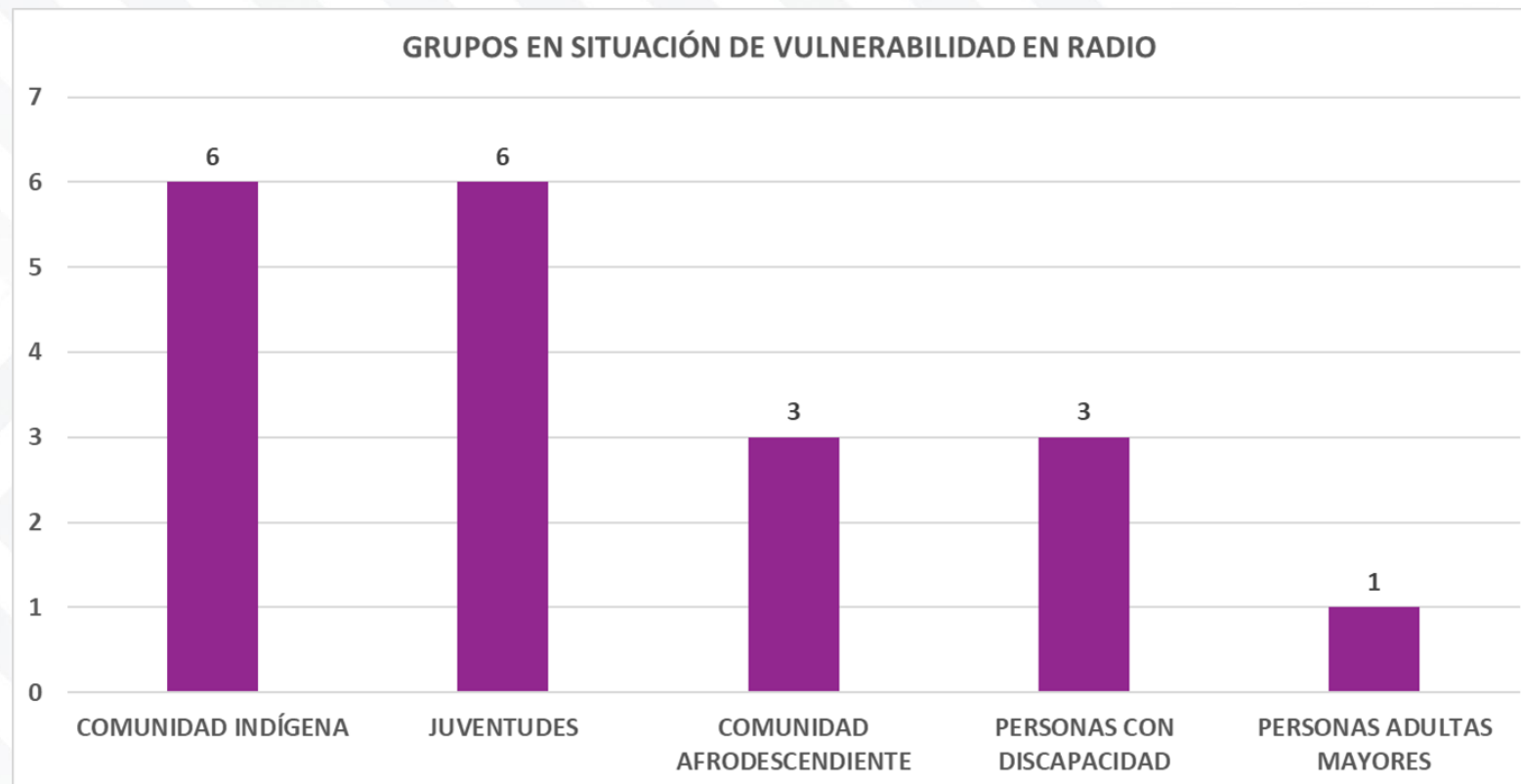
PARTIDO POLÍTICO	MENCIÓN PAGADA
NO HUBO	0
TOTAL	0

Durante el periodo analizado no se detectaron inserciones pagadas por partidos políticos.



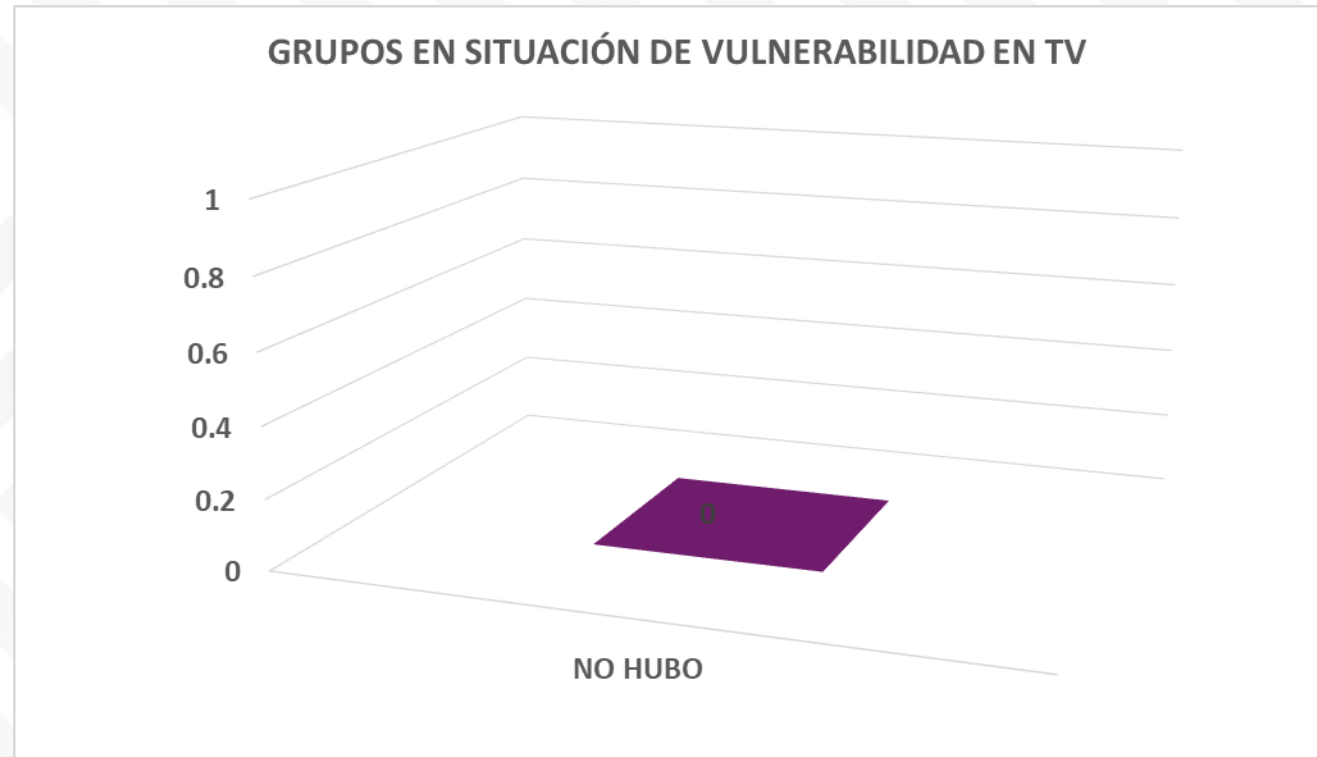
GRUPOS EN SITUACIÓN DE VULNERABILIDAD	MENTIÓN
COMUNIDAD INDÍGENA	6
JUVENTUDES	6
COMUNIDAD AFRODESCENDIENTE	3
PERSONAS CON DISCAPACIDAD	3
PERSONAS ADULTAS MAYORES	1
TOTAL	19

Tomando en cuenta algunos sectores de inclusión social como temáticas dentro de las piezas informativas monitoreadas en Radio y Televisión, durante el periodo analizado se identificaron 19 menciones a grupos en situación de vulnerabilidad. De estas, 6 aludieron a Comunidades Indígenas, 6 a Juventudes, 3 a la Comunidad Afrodescendiente, 3 a Personas con Discapacidad y 1 a Personas Adultas Mayores.



GRUPOS EN SITUACIÓN DE VULNERABILIDAD	MENCIÓN
COMUNIDAD INDÍGENA	6
JUVENTUDES	6
COMUNIDAD AFRODESCENDIENTE	3
PERSONAS CON DISCAPACIDAD	3
PERSONAS ADULTAS MAYORES	1
TOTAL	19

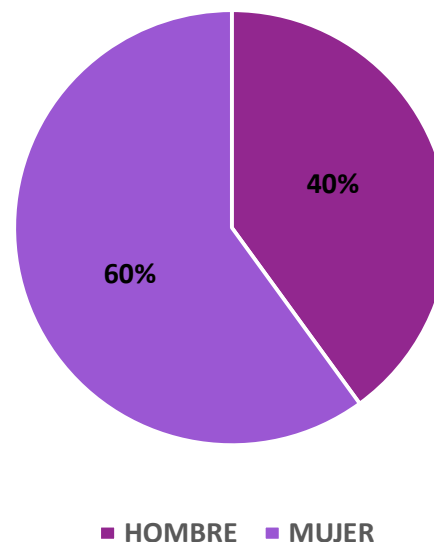
Las 19 menciones a grupos en situación de vulnerabilidad pertenecen a programas de radio. Así, 6 aludieron a Comunidades Indígenas, 6 a Juventudes, 3 a la Comunidad Afrodescendiente, 3 a Personas con Discapacidad y 1 a Personas Adultas Mayores.



GRUPOS EN SITUACIÓN DE VULNERABILIDAD	MENCIÓN
NO HUBO	0
TOTAL	0

Considerando estos mismos sectores de inclusión social como temáticas en las piezas informativas monitoreadas en Televisión, no se detectaron menciones a grupos en situación de vulnerabilidad.

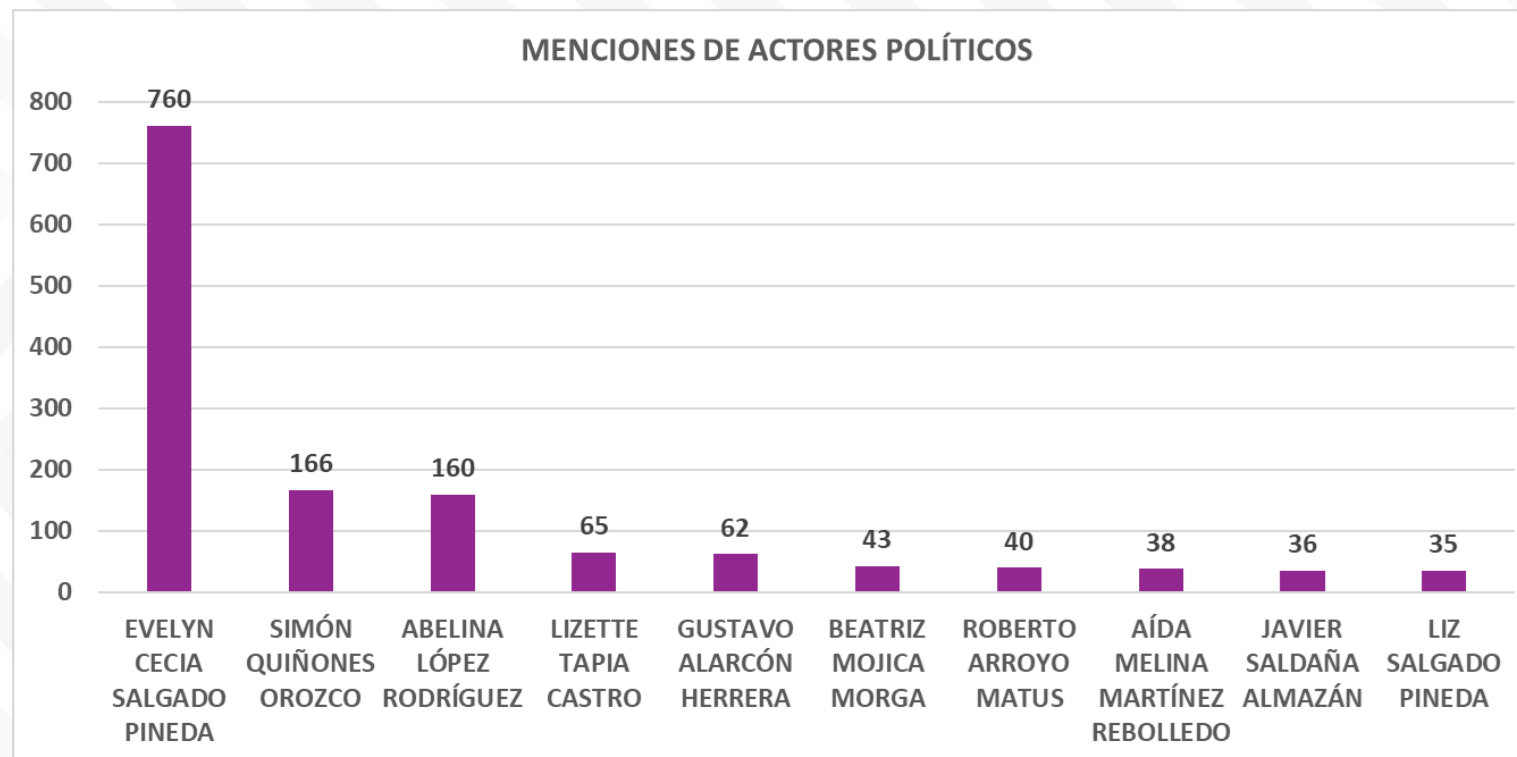
ACTORES POLÍTICOS POR SEXO



ACTORES POLÍTICOS CON MÁS DE 40 MENCIONES

HOMBRE	4
MUJER	6
TOTAL	10

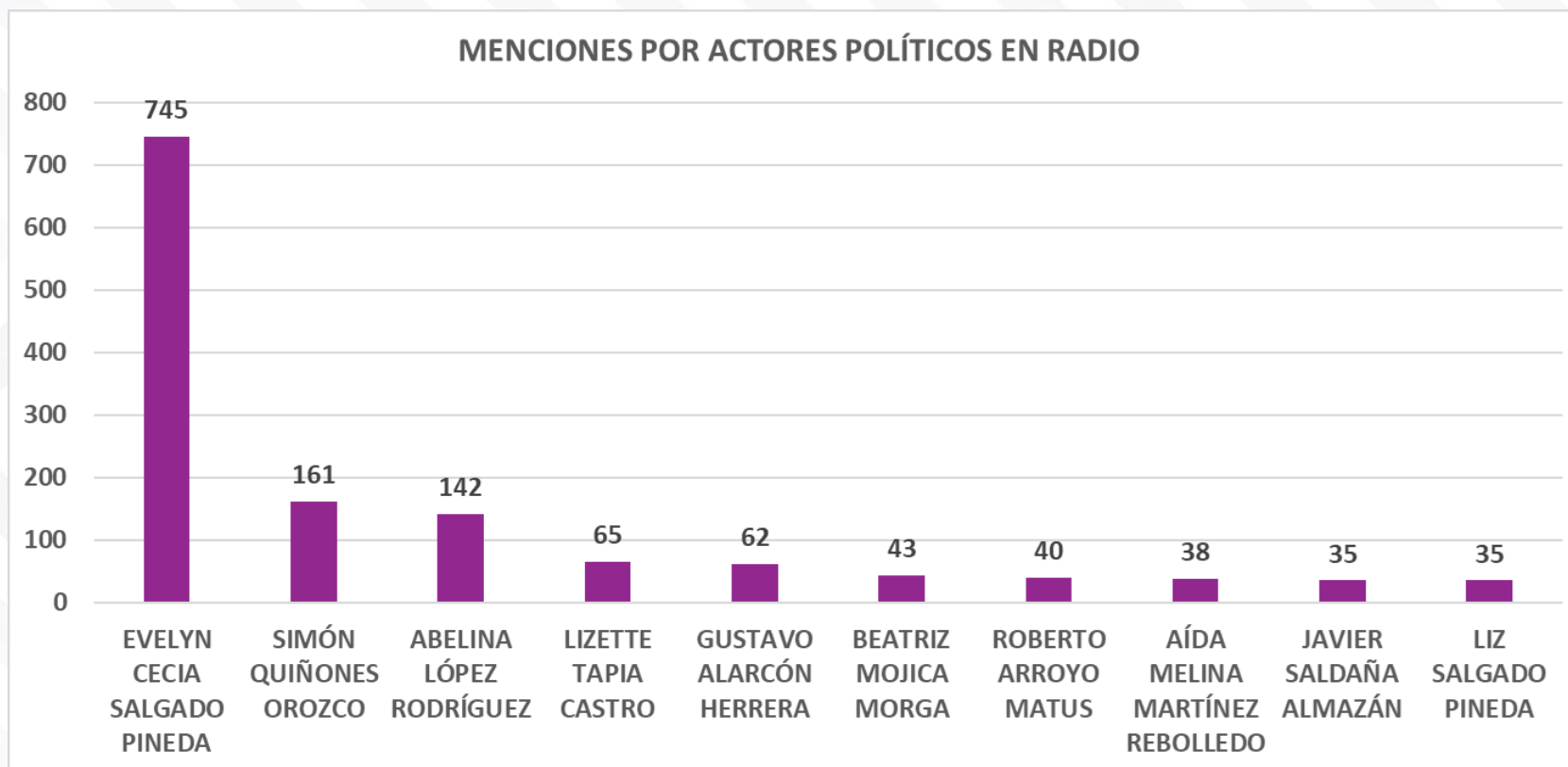
Durante el periodo comprendido entre el 27 de octubre y el 19 de diciembre de 2025 se registraron 1,405 menciones a actores y actoras políticas a nivel estatal en Radio y Televisión. En este apartado se incluyen únicamente quienes superaron las 40 menciones, resaltando un total de 10 figuras: seis mujeres y cuatro hombres, lo que representa un 60% y un 40%, respectivamente.



Entre las 2,003 notas analizadas, se identificaron 1,405 menciones, en Radio y Televisión, a personas que participan activamente en la política a nivel estatal. Para este informe, se consideraron únicamente aquellas figuras que registraron un mínimo de 40 apariciones durante el periodo comprendido entre el 27 de octubre y el 19 de diciembre de 2025.

En este marco, el monitoreo ubicó a Evelyn Cecia Salgado Pineda como la persona más mencionada en Radio y Televisión estatal, con 760 alusiones, seguida por Simón Quiñones Orozco con 166 menciones y Abelina López Rodríguez con 160 registros.

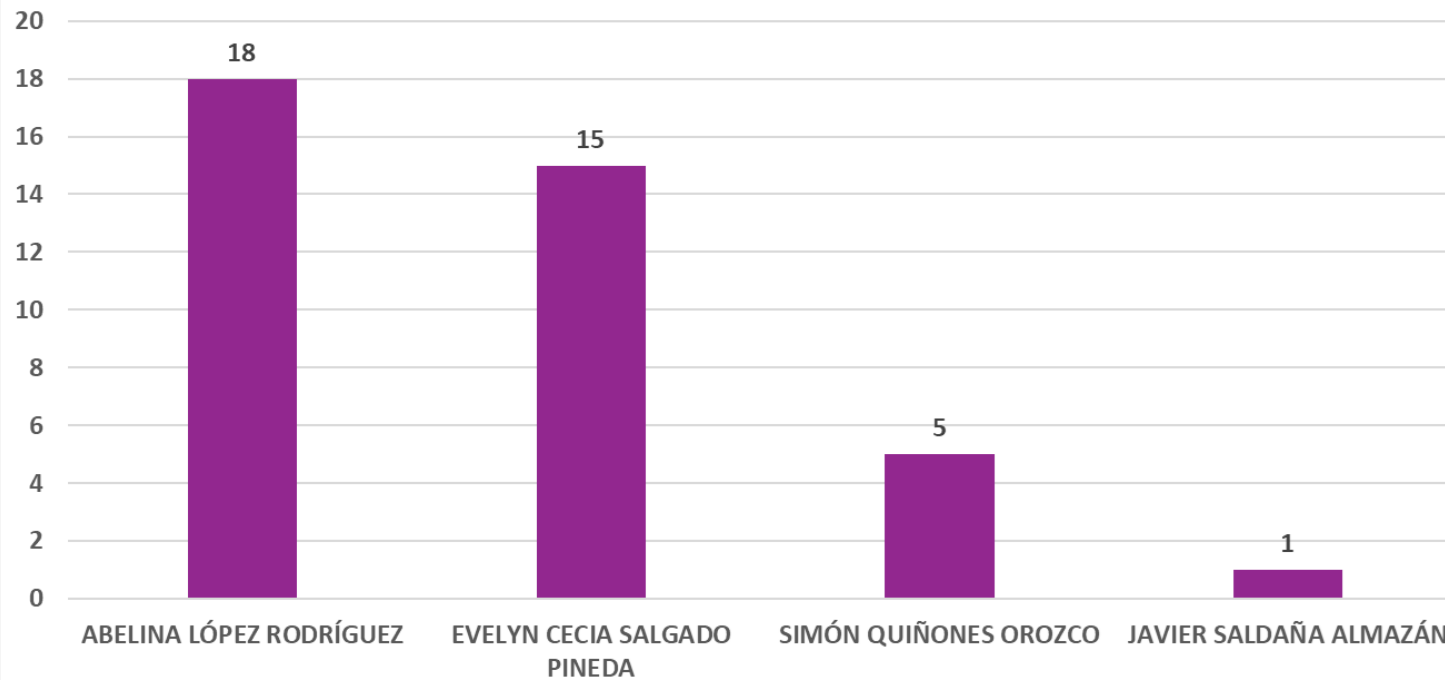
ACTORES POLÍTICOS	MENCIONES
EVELYN CECIA SALGADO PINEDA	760
SIMÓN QUIÑONES OROZCO	166
ABELINA LÓPEZ RODRÍGUEZ	160
LIZETTE TAPIA CASTRO	65
GUSTAVO ALARCÓN HERRERA	62
BEATRIZ MOJICA MORGÁ	43
ROBERTO ARROYO MATUS	40
AÍDA MELINA MARTÍNEZ REBOLLEDO	38
JAVIER SALDAÑA ALMAZÁN	36
LIZ SALGADO PINEDA	35
TOTAL	1,405



De las 1,405 menciones registradas a personas que participan activamente en la política, 1,366 correspondieron a programas de Radio. En este medio, Evelyn Cecilia Salgado Pineda también fue la figura más mencionada a nivel estatal, con 745 alusiones, seguida por Simón Quiñones Orozco con 161 registros y Abelina López Rodríguez con 142 menciones.

ACTORES POLÍTICOS	MENCIONES
EVELYN CECIA SALGADO PINEDA	745
SIMÓN QUIÑONES OROZCO	161
ABELINA LÓPEZ RODRÍGUEZ	142
LIZETTE TAPIA CASTRO	65
GUSTAVO ALARCÓN HERRERA	62
BEATRIZ MOJICA MORGA	43
ROBERTO ARROYO MATUS	40
AÍDA MELINA MARTÍNEZ REBOLLEDO	38
JAVIER SALDAÑA ALMAZÁN	35
LIZ SALGADO PINEDA	35
TOTAL	1,366

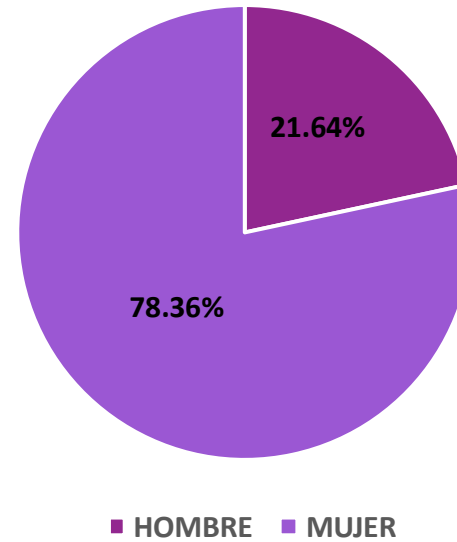
MENCIONES POR ACTORES POLÍTICOS EN TV



ACTORES POLÍTICOS	MENCIONES
ABELINA LÓPEZ RODRÍGUEZ	18
EVELYN CECIA SALGADO PINEDA	15
SIMÓN QUIÑONES OROZCO	5
JAVIER SALDAÑA ALMAZÁN	1
TOTAL	39

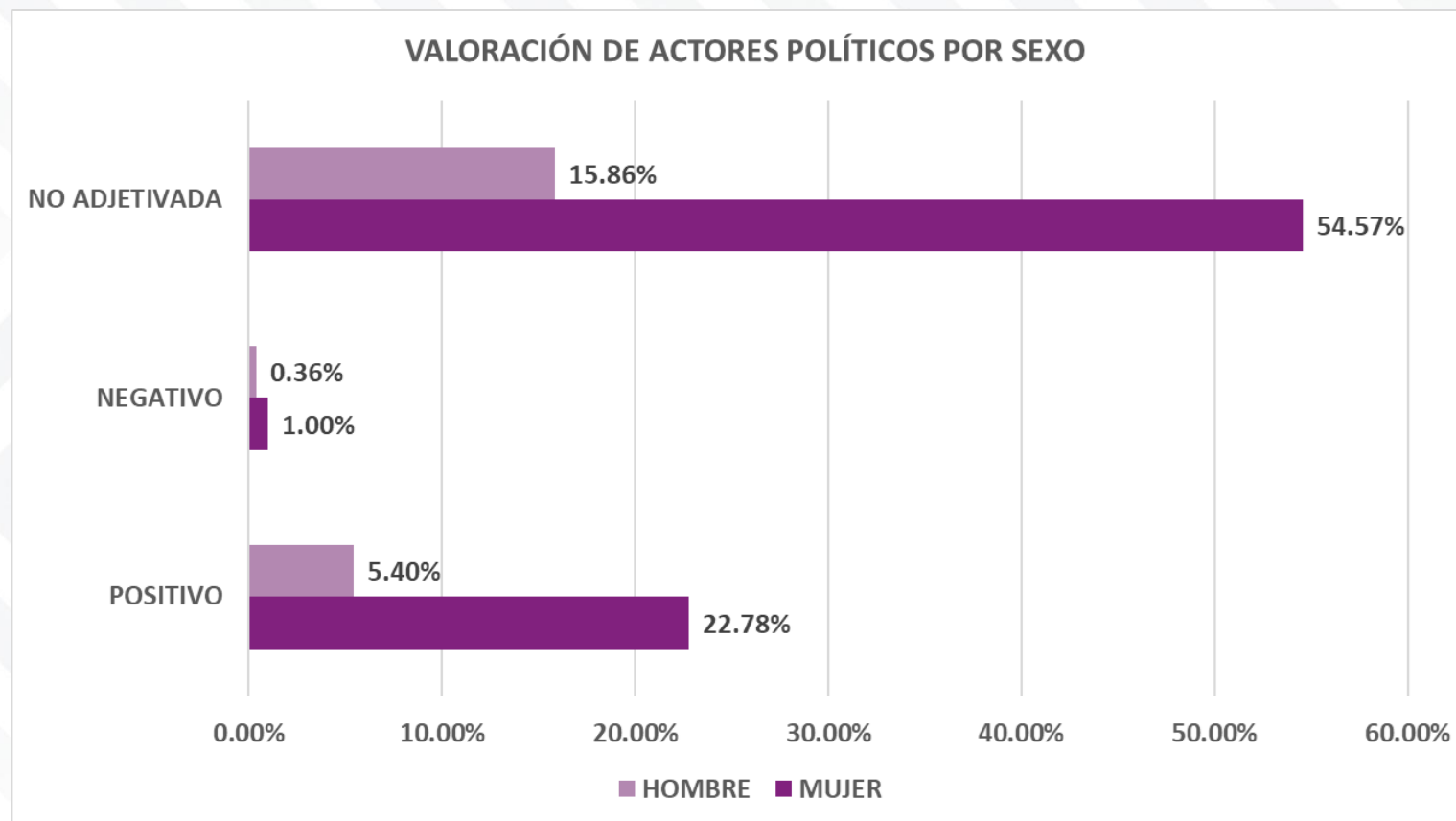
En ese mismo periodo se registraron 39 menciones en Televisión a personas que participan activamente en la política. En este medio, Abelina López Rodríguez fue la figura más mencionada, con 18 alusiones, seguida por Evelyn Cécia Salgado Pineda con 15 menciones y Simón Quiñones Orozco con 5 registros.

REPRESENTACIONES POLÍTICAS POR SEXO



SEXO	FRECUENCIA
HOMBRE	304
MUJER	1,101
TOTAL	1,405

Del total de 1,405 menciones registradas en Radio y Televisión durante el periodo analizado, 1,101 fueron sobre mujeres, lo que representa el 78.36%, y 304 sobre hombres, equivalente al 21.64%.

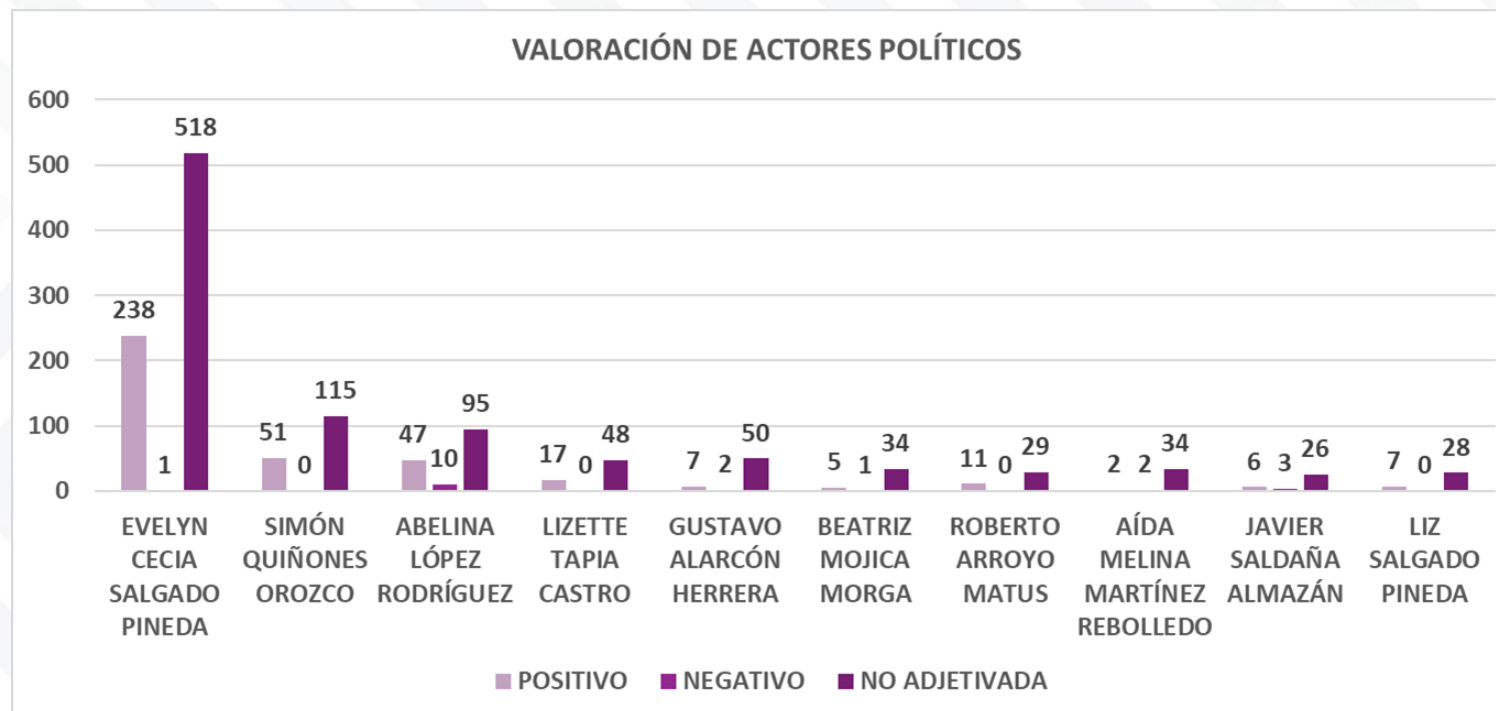


Excluyendo las piezas de opinión y análisis (con base en los lineamientos metodológicos que respetan los principios de la libertad de expresión), la valoración de las menciones a las y los actores políticos se distribuyó de la siguiente manera:

De las 1,387 menciones a contabilizarse en este aspecto, 977 fueron clasificadas como No Adjetivadas, lo que representa el 70.43% del total. De estas, 757 correspondieron a mujeres (54.57%) y 220 a hombres (15.86%). Se registraron 19 menciones con valoración Negativa (1.36% del total), de las cuales 14 fueron sobre mujeres (1.00%) y 5 sobre hombres (0.36%). Asimismo, se identificaron 391 menciones con valoración Positiva, que representan el 28.18% del total: 316 sobre mujeres (22.78%) y 75 sobre hombres (5.40%).

ACTORES POLÍTICOS	POSITIVO	NEGATIVO	NO ADJETIVADA
MUJER	316	14	757
HOMBRE	75	5	220
TOTAL	391	19	977

ACTORES POLÍTICOS	POSITIVO	NEGATIVO	NO ADJETIVADA
MUJER	22.78%	1.00%	54.57%
HOMBRE	5.40%	0.36%	15.86%
TOTAL	28.18%	1.36%	70.43%



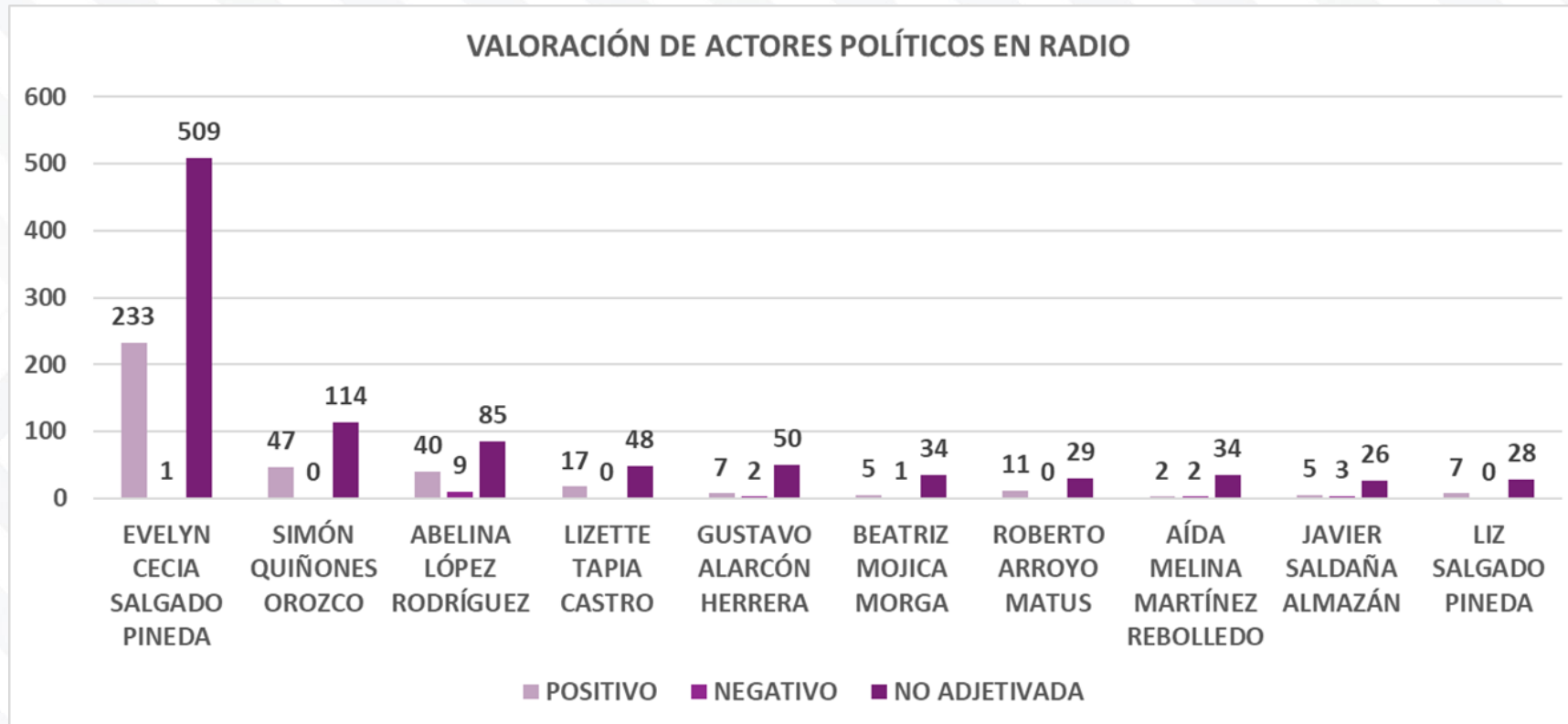
Considerando las variables Positiva, Negativa y No Adjetivada en el registro obtenido del monitoreo de Radio y Televisión a nivel estatal sobre las y los actores políticos con más menciones durante el periodo del 27 de octubre al 19 de diciembre de 2025 (excluyendo las piezas de opinión y análisis, en atención a los lineamientos metodológicos que respetan los principios de la libertad de expresión), la valoración de los tres actores con más menciones se distribuyó de la siguiente manera:

Evelyn Cecilia Salgado Pineda registró 757 menciones: 238 Positivas, 1 Negativa y 518 No Adjetivadas.

Simón Quiñones Orozco obtuvo 166 menciones: 51 Positivas y 115 No Adjetivadas.

Abelina López Rodríguez acumuló 152 alusiones: 47 Positivas, 10 Negativas y 95 No Adjetivadas.

ACTORES POLÍTICOS	POSITIVO	NEGATIVO	NO ADJETIVADA
EVELYN CECIA SALGADO PINEDA	238	1	518
SIMÓN QUIÑONES OROZCO	51	0	115
ABELINA LÓPEZ RODRÍGUEZ	47	10	95
LIZETTE TAPIA CASTRO	17	0	48
GUSTAVO ALARCÓN HERRERA	7	2	50
BEATRIZ MOJICA MORGÁ	5	1	34
ROBERTO ARROYO MATUS	11	0	29
AÍDA MELINA MARTÍNEZ REBOLLEDO	2	2	34
JAVIER SALDAÑA ALMAZÁN	6	3	26
LIZ SALGADO PINEDA	7	0	28
TOTAL	391	19	977



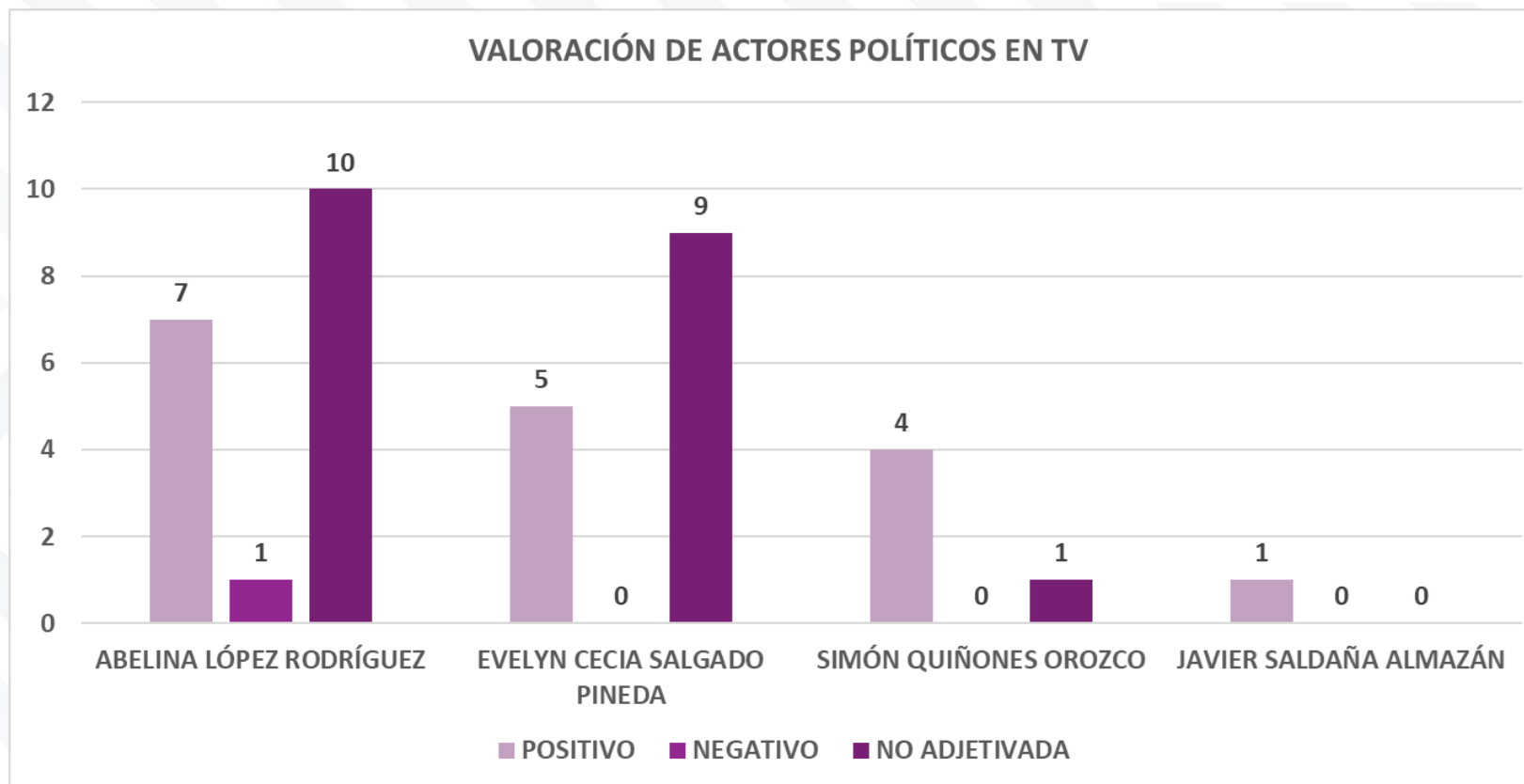
Considerando estas mismas variables (Positiva, Negativa y No Adjetivada) en el monitoreo de Radio a nivel estatal sobre las y los actores políticos con más menciones durante el periodo analizado (excluyendo las piezas de opinión y análisis, conforme a los lineamientos metodológicos que respetan los principios de la libertad de expresión), la valoración de los tres actores con más menciones se distribuyó de la siguiente manera:

Evelyn Cecia Salgado Pineda registró 743 menciones: 233 Positivas, 1 Negativa y 509 No Adjetivadas.

Simón Quiñones Orozco obtuvo 161 menciones: 47 Positivas y 114 No Adjetivadas.

Abelina López Rodríguez acumuló 134 alusiones: 40 Positivas, 9 Negativas y 85 No Adjetivadas.

ACTORES POLÍTICOS	POSITIVO	NEGATIVO	NO ADJETIVADA
EVELYN CECIA SALGADO PINEDA	233	1	509
SIMÓN QUIÑONES OROZCO	47	0	114
ABELINA LÓPEZ RODRÍGUEZ	40	9	85
LIZETTE TAPIA CASTRO	17	0	48
GUSTAVO ALARCÓN HERRERA	7	2	50
BEATRIZ MOJICA MORGÁ	5	1	34
ROBERTO ARROYO MATUS	11	0	29
AÍDA MELINA MARTÍNEZ REBOLLEDO	2	2	34
JAVIER SALDAÑA ALMAZÁN	5	3	26
LIZ SALGADO PINEDA	7	0	28
TOTAL	374	18	957



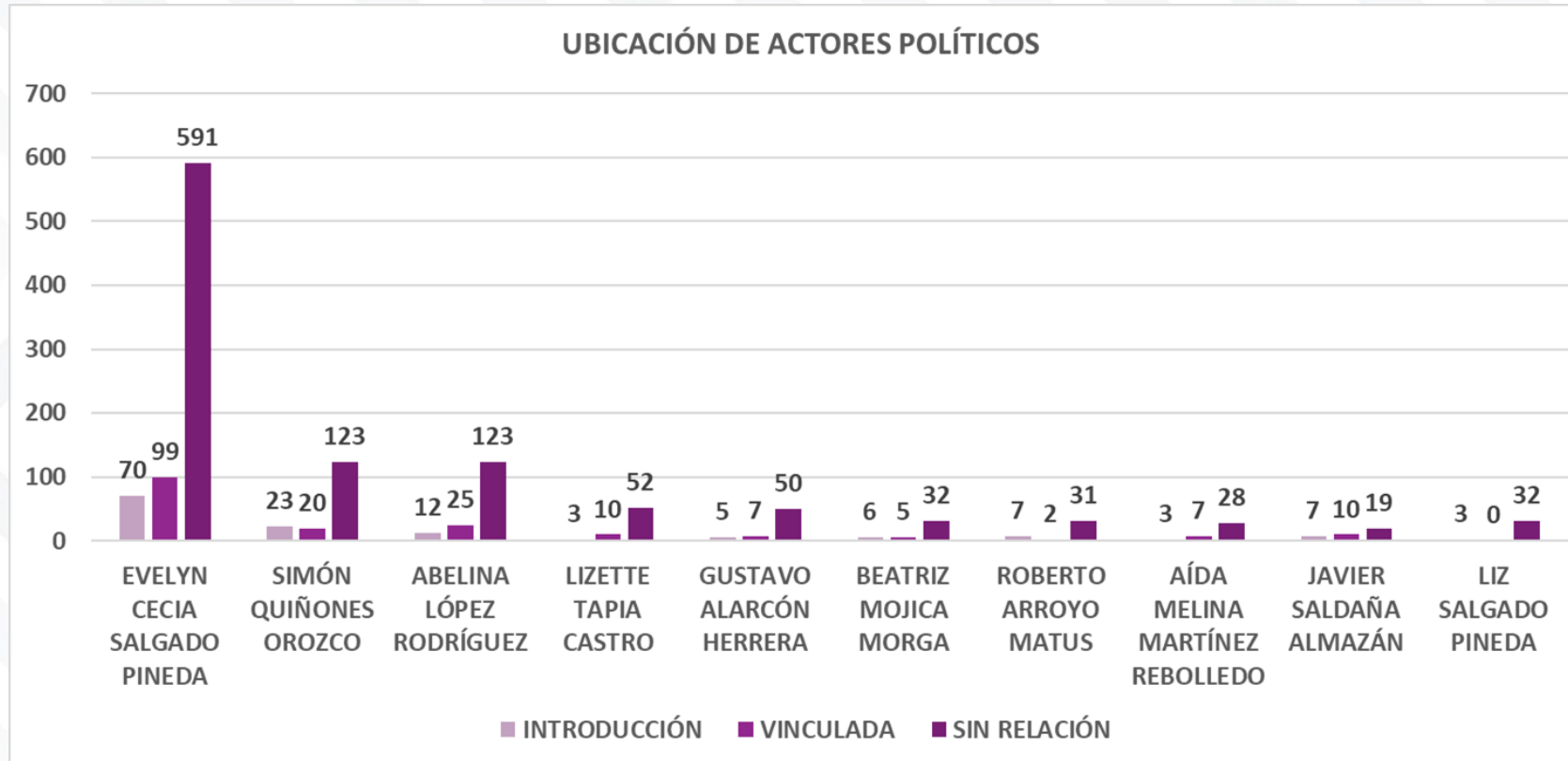
Tomando en cuenta las variables Positiva, Negativa y No Adjetivada en el monitoreo de Televisión a nivel estatal sobre las y los actores políticos con mayor número de menciones, y excluyendo las piezas de opinión y análisis, conforme a los lineamientos metodológicos que respetan los principios de la libertad de expresión. La valoración de las tres figuras con más menciones en este medio se distribuyó de la siguiente manera:

Abelina López Rodríguez acumuló 18 alusiones: 7 Positivas, 1 Negativa y 10 No Adjetivadas.

Evelyn Cecia Salgado Pineda registró 14 menciones: 5 Positivas y 9 No Adjetivadas.

Así mismo, Simón Quiñones Orozco registró 5 alusiones: 4 Positivas y 1 No Adjetivada.

ACTORES POLÍTICOS	POSITIVO	NEGATIVO	NO ADJETIVADA
ABELINA LÓPEZ RODRÍGUEZ	7	1	10
EVELYN CECIA SALGADO PINEDA	5	0	9
SIMÓN QUIÑONES OROZCO	4	0	1
JAVIER SALDAÑA ALMAZÁN	1	0	0
TOTAL	17	1	20



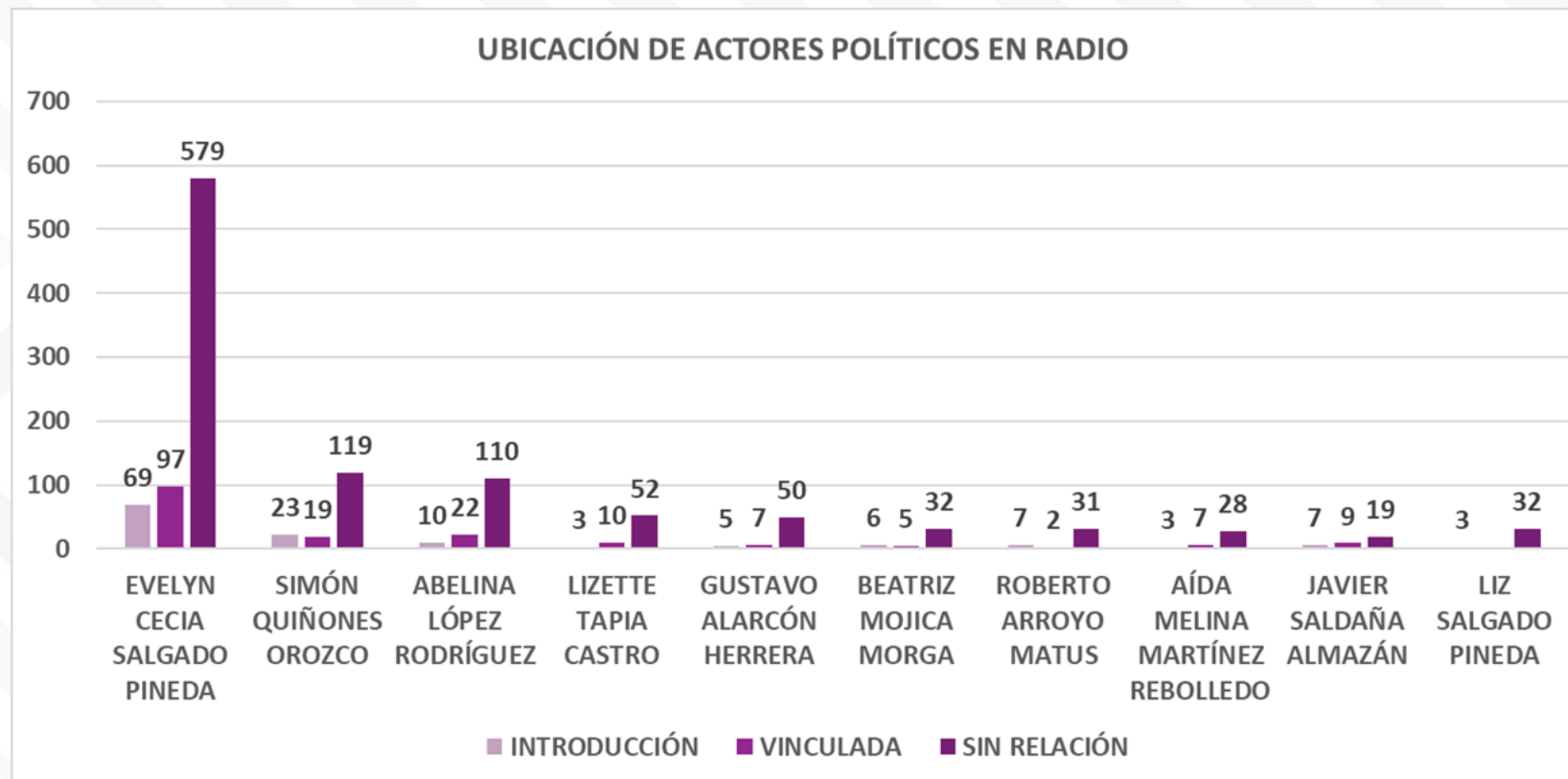
En cuanto a la ubicación de las menciones (Introducción, Vinculadas y Sin Relación) de las y los actores políticos registrados en el monitoreo de Radio y Televisión a nivel estatal, se observó lo siguiente:

Evelyn Cecilia Salgado Pineda fue mencionada 70 veces en la Introducción, 99 Vinculadas y 591 veces Sin Relación.

Simón Quiñones Orozco registró 23 menciones en la Introducción, 20 Vinculadas y 123 Sin Relación.

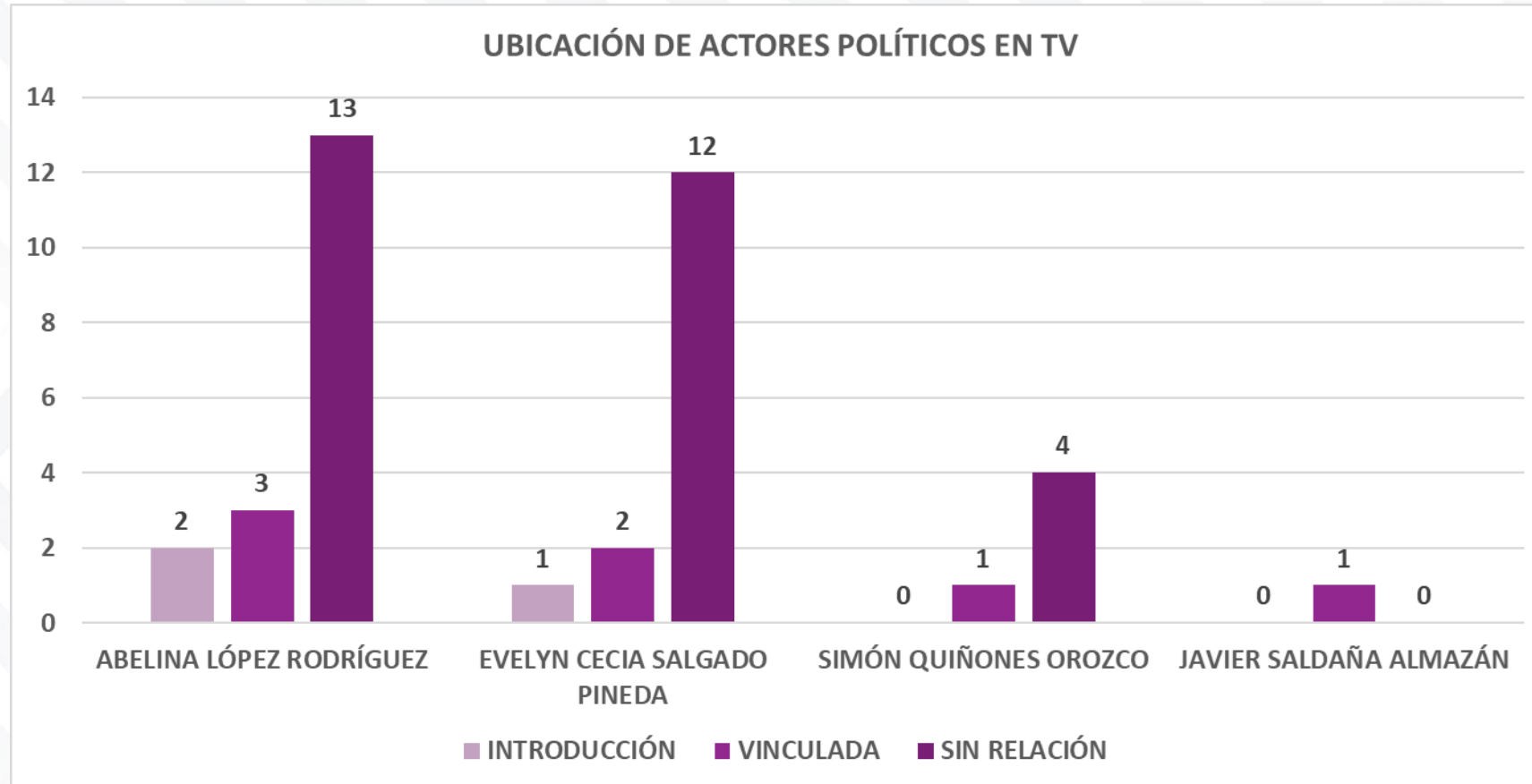
Así mismo, Abelina López Rodríguez tuvo 12 menciones en la Introducción, 25 Vinculadas y 123 Sin Relación.

ACTORES POLÍTICOS	INTRODUCCIÓN	VINCULADA	SIN RELACIÓN
EVELYN CECIA SALGADO PINEDA	70	99	591
SIMÓN QUIÑONES OROZCO	23	20	123
ABELINA LÓPEZ RODRÍGUEZ	12	25	123
LIZETTE TAPIA CASTRO	3	10	52
GUSTAVO ALARCÓN HERRERA	5	7	50
BEATRIZ MOJICA MORGÁ	6	5	32
ROBERTO ARROYO MATUS	7	2	31
AÍDA MELINA MARTÍNEZ REBOLLEDO	3	7	28
JAVIER SALDAÑA ALMAZÁN	7	10	19
LIZ SALGADO PINEDA	3	0	32
TOTAL	139	185	1,081



En la ubicación (Introducción, Vinculadas y Sin Relación) de las y los actores políticos que se registraron en el monitoreo en Radio, se aprecia lo siguiente: Evelyn Cecilia Salgado Pineda fue mencionada 69 veces en la Introducción, 97 Vinculadas y 579 veces Sin Relación. Simón Quiñones Orozco registró 23 menciones en la Introducción, 19 Vinculadas y 119 Sin Relación. Así mismo, Abelina López Rodríguez tuvo 10 menciones en la Introducción, 22 Vinculadas y 110 Sin Relación.

ACTORES POLÍTICOS	INTRODUCCIÓN	VINCULADA	SIN RELACIÓN
EVELYN CECIA SALGADO PINEDA	69	97	579
SIMÓN QUIÑONES OROZCO	23	19	119
ABELINA LÓPEZ RODRÍGUEZ	10	22	110
LIZETTE TAPIA CASTRO	3	10	52
GUSTAVO ALARCÓN HERRERA	5	7	50
BEATRIZ MOJICA MORGÁ	6	5	32
ROBERTO ARROYO MATUS	7	2	31
AÍDA MELINA MARTÍNEZ REBOLLEDO	3	7	28
JAVIER SALDAÑA ALMAZÁN	7	9	19
LIZ SALGADO PINEDA	3		32
TOTAL	136	178	1,052



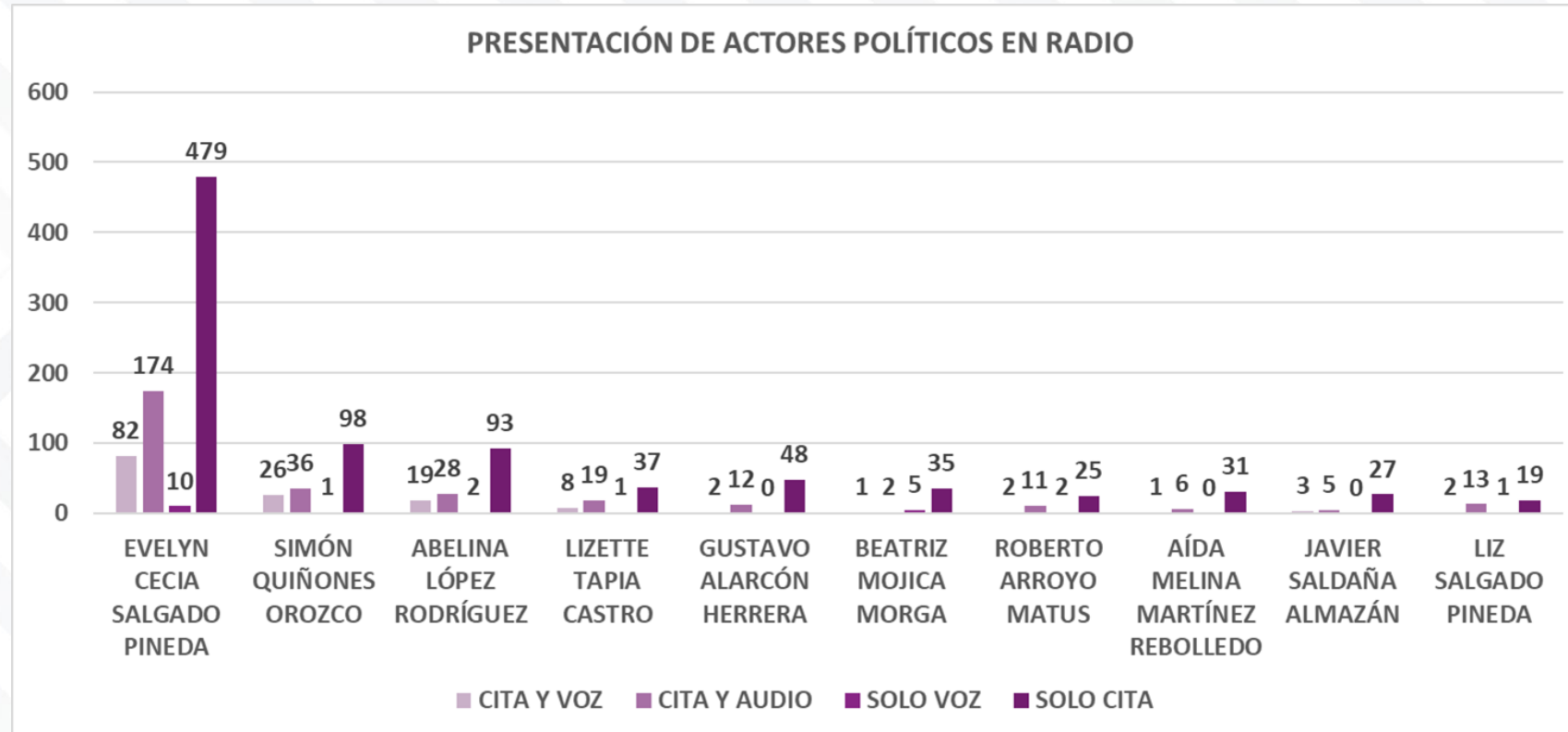
En la ubicación (Introducción, Vinculadas y Sin Relación) de las y los actores políticos que se registraron en el monitoreo en Televisión a nivel estatal, se aprecia lo siguiente:

Abelina López Rodríguez tuvo 2 alusiones en la Introducción, 3 Vinculadas y 13 Sin Relación.

Evelyn Cécia Salgado Pineda se menciona 1 vez en la Introducción, 2 Vinculadas y 12 Sin Relación.

Además, Simón Quiñones Orozco tuvo 1 mención Vinculada y 4 Sin Relación.

ACTORES POLÍTICOS	INTRODUCCIÓN	VINCULADA	SIN RELACIÓN
ABELINA LÓPEZ RODRÍGUEZ	2	3	13
EVELYN CECIA SALGADO PINEDA	1	2	12
SIMÓN QUIÑONES OROZCO	0	1	4
JAVIER SALDAÑA ALMAZÁN	0	1	0
TOTAL	3	7	29



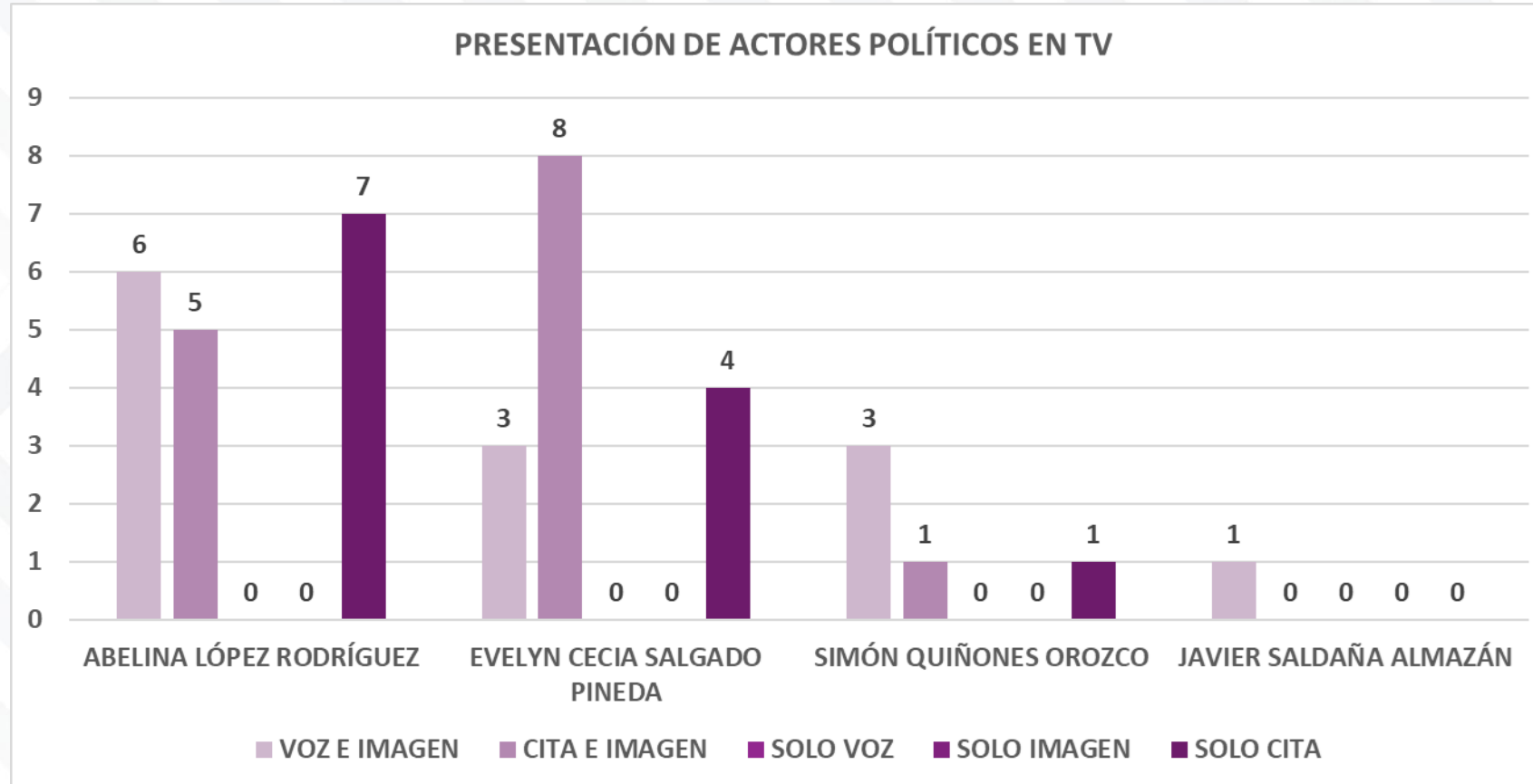
La manera en que fueron presentadas y presentados en radio se observó del modo que se describe a continuación:

Evelyn Cecilia Salgado Pineda tuvo 745 menciones, de las cuales: 82 con Cita y Voz; 174 con Cita y Audio; 10 con Solo Voz y 479 con Solo Cita.

Simón Quiñones Orozco tuvo 161 menciones, de las cuales: 26 con Cita y Voz; 36 con Cita y Audio; 1 con Solo Voz y 98 con Solo Cita.

Así mismo, Abelina López Rodríguez tuvo 142 menciones, de las cuales: 19 con Cita y Voz; 28 con Cita y Audio; 2 con Solo Voz y 93 con Solo Cita.

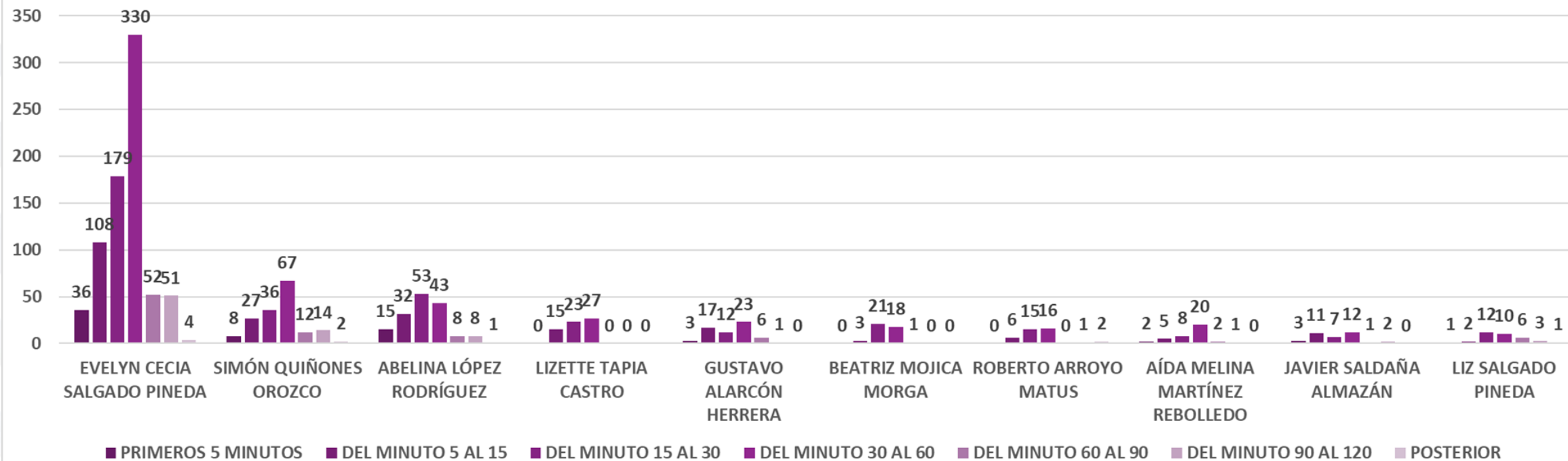
ACTORES POLÍTICOS	CITA Y VOZ	CITA Y AUDIO	SOLO VOZ	SOLO CITA
EVELYN CECIA SALGADO PINEDA	82	174	10	479
SIMÓN QUIÑONES OROZCO	26	36	1	98
ABELINA LÓPEZ RODRÍGUEZ	19	28	2	93
LIZETTE TAPIA CASTRO	8	19	1	37
GUSTAVO ALARCÓN HERRERA	2	12	0	48
BEATRIZ MOJICA MORGÁ	1	2	5	35
ROBERTO ARROYO MATUS	2	11	2	25
AÍDA MELINA MARTÍNEZ REBOLLEDO	1	6	0	31
JAVIER SALDAÑA ALMAZÁN	3	5	0	27
LIZ SALGADO PINEDA	2	13	1	19
TOTAL	146	306	22	892



La forma en que fueron presentadas y presentados en televisión se detalló de la siguiente manera:
 Abelina López Rodríguez tuvo 18 menciones, de las cuales: 6 con Voz e Imagen, 5 con Cita e Imagen y 7 con Solo Cita.
 Evelyn Cecia Salgado Pineda tuvo 15 menciones, de las cuales: 4 con Voz e Imagen, 8 con Cita e Imagen y 4 con Solo Cita.
 Así mismo, Simón Quiñones Orozco tuvo 5 menciones, de las cuales: 3 con Voz e Imagen, 1 con Cita e Imagen y 1 con Solo Cita.

ACTORES POLÍTICOS	VOZ E IMAGEN	CITA E IMAGEN	SOLO VOZ	SOLO IMAGEN	SOLO CITA
ABELINA LÓPEZ RODRÍGUEZ	6	5	0	0	7
EVELYN CECIA SALGADO PINEDA	3	8	0	0	4
SIMÓN QUIÑONES OROZCO	3	1	0	0	1
JAVIER SALDAÑA ALMAZÁN	1	0	0	0	0
TOTAL	13	14	0	0	12

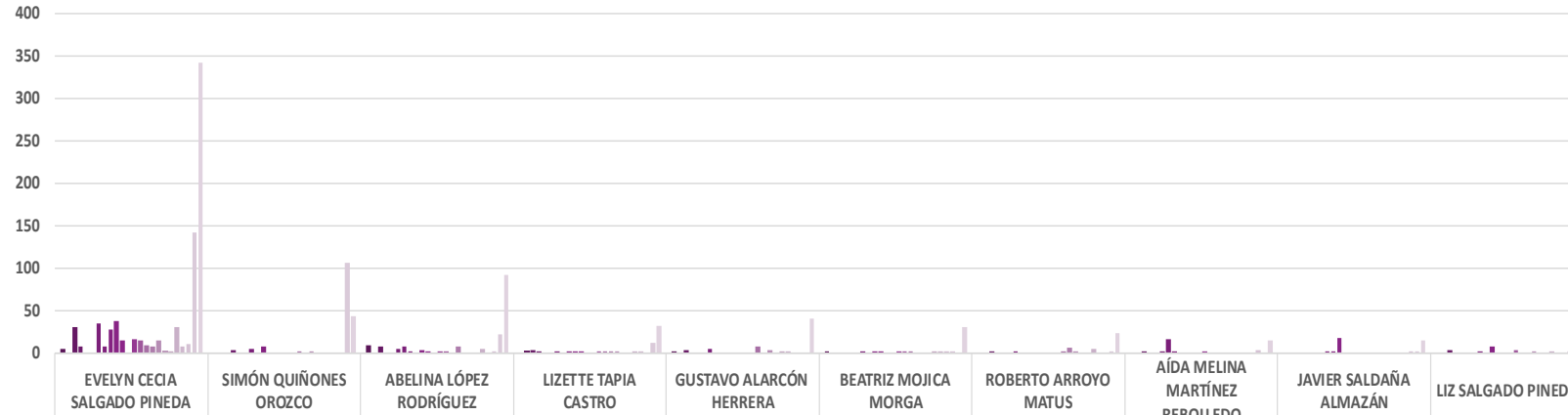
SEGMENTO DE TIEMPO POR ACTORES POLÍTICOS



En el monitoreo de las y los actores políticos, el segmento de tiempo en el que se registró el mayor número de menciones fue, en general, el comprendido entre los 30 y 60 minutos de transmisión. En este intervalo, Evelyn Cecia Salgado Pineda acumuló 330 menciones y Simón Quiñones Orozco 67. Abelina López Rodríguez acumuló la mayor cantidad de menciones en el lapso del minuto 15 al 30, con 53 registros en ese periodo de tiempo.

ACTORES POLÍTICOS	PRIMEROS 5 MINUTOS	DEL MINUTO 5 AL 15	DEL MINUTO 15 AL 30	DEL MINUTO 30 AL 60	DEL MINUTO 60 AL 90	DEL MINUTO 90 AL 120	POSTERIOR
EVELYN CECIA SALGADO PINEDA	36	108	179	330	52	51	4
SIMÓN QUIÑONES OROZCO	8	27	36	67	12	14	2
ABELINA LÓPEZ RODRÍGUEZ	15	32	53	43	8	8	1
LIZETTE TAPIA CASTRO	0	15	23	27	0	0	0
GUSTAVO ALARCÓN HERRERA	3	17	12	23	6	1	0
BEATRIZ MOJICA MORGÁ	0	3	21	18	1	0	0
ROBERTO ARROYO MATUS	0	6	15	16	0	1	2
AÍDA MELINA MARTÍNEZ REBOLLEDO	2	5	8	20	2	1	0
JAVIER SALDAÑA ALMAZÁN	3	11	7	12	1	2	0
LIZ SALGADO PINEDA	1	2	12	10	6	3	1
TOTAL	68	226	366	566	88	81	10

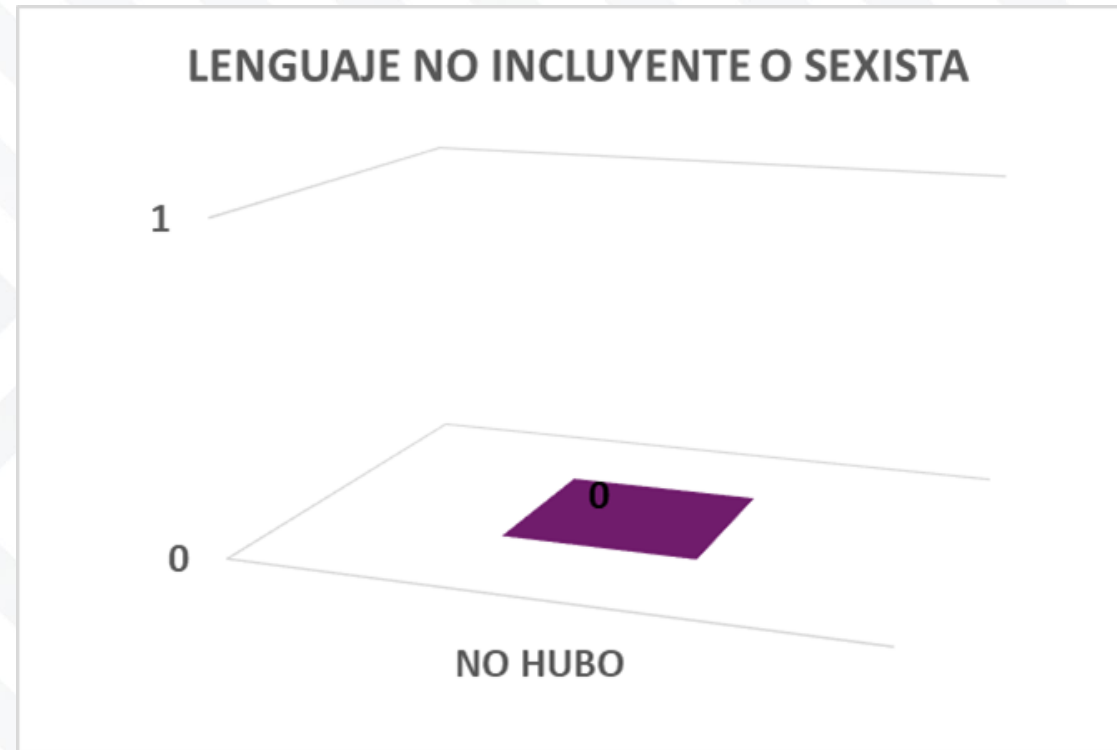
TEMA DE INTERÉS PÚBLICO CON ACTORES POLÍTICOS



	EVELYN CECIA SALGADO PINEDA	SIMÓN QUIÑONES OROZCO	ABELINA LÓPEZ RODRÍGUEZ	LIZETTE TAPIA CASTRO	GUSTAVO ALARCÓN HERRERA	BEATRIZ MOJICA MORGÁ	ROBERTO ARROYO MATUS	ÁIDA MELINA MARTÍNEZ REBOLLEDO	JAVIER SALDAÑA ALMAZÁN	LIZ SALGADO PINEDA
■ AGUA	5	0	9	0	2	2	0	0	0	0
■ CIENCIA, TECNOLOGÍA E INNOVACIÓN	0	0	0	1	0	0	0	0	0	0
■ CIUDADES Y COMUNIDADES	31	0	7	3	3	0	2	1	0	3
■ COMUNICACIONES Y TRANSPORTES	8	3	0	2	0	0	0	0	0	0
■ COOPERACIÓN INTERNACIONAL	0	0	0	0	0	0	0	0	0	0
■ CORRUPCIÓN	0	0	4	0	0	0	0	1	0	0
■ CULTURA Y DEPORTE	34	4	7	2	4	1	1	16	0	0
■ DERECHOS HUMANOS	8	0	1	0	0	0	0	1	1	1
■ ECONOMÍA	27	8	0	2	0	1	0	0	2	0
■ EDUCACIÓN	37	0	3	2	0	1	0	0	17	8
■ EMPLEO	14	0	1	2	0	0	0	0	0	0
■ ENERGÍA	0	0	0	0	0	0	0	0	0	0
■ ESTADO DE DERECHO Y JUSTICIA	16	0	1	0	0	1	0	1	0	0
■ IGUALDAD DE GÉNERO	14	0	1	1	0	1	0	0	0	3
■ INSEGURIDAD	9	1	0	1	7	1	2	0	0	0
■ MEDIO AMBIENTE Y CAMBIO CLIMÁTICO	8	0	7	1	0	0	6	0	0	0
■ PAZ	15	1	0	1	3	0	1	0	0	1
■ POBREZA	1	0	0	0	0	0	0	0	0	0
■ REGISTRO DE PRECANDIDATURA/CANDIDATURA	1	0	0	0	1	1	0	0	0	0
■ SALUD Y BIENESTAR	30	0	4	2	1	1	4	0	0	1
■ SEGURIDAD ALIMENTARIA Y AGRICULTURA	7	0	0	1	0	1	0	0	0	0
■ TRANSPARENCIA	10	0	1	0	0	2	0	3	1	0
■ TURISMO	142	106	22	12	0	0	1	0	1	1
■ OTRO	343	43	92	32	41	30	23	15	14	17

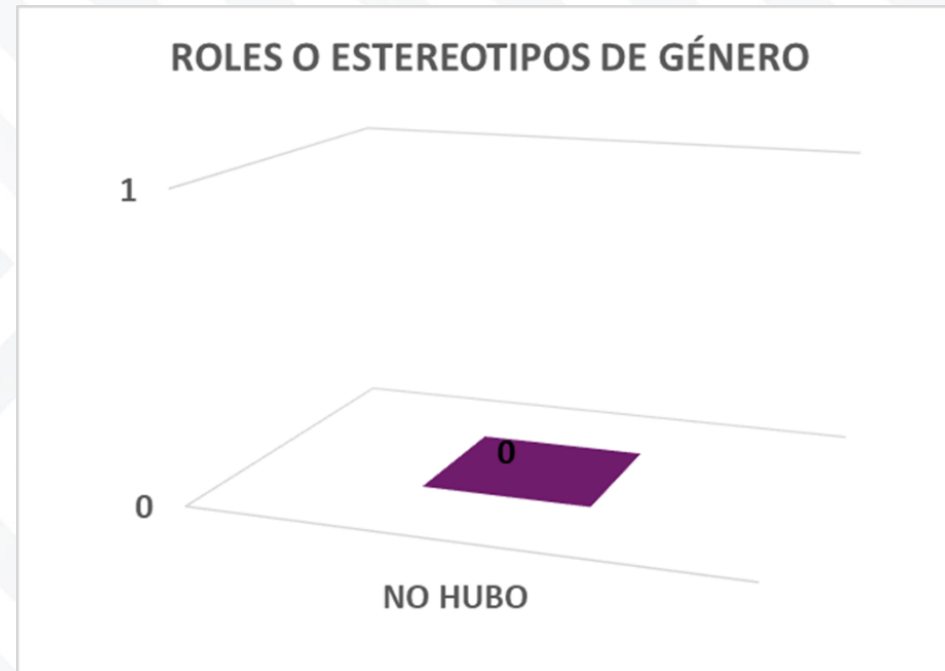
Respecto a la variable “Tema de Interés Público” en relación con actores políticos, se observó que, entre las tres personas con mayor número de menciones durante el periodo del 27 de octubre al 19 de diciembre de 2025 (Evelyn Cecia Salgado Pineda, Abelina López Rodríguez y Simón Quiñones Orozco), destacaron principalmente los temas de Turismo, Cultura y Deporte, Educación, Ciudades y comunidades, Salud y Bienestar, Economía y Otro.

TEMAS DE INTERES	ACTORES POLÍTICOS										SUBTOTAL
	EVELYN CECIA SALGADO PINEDA	SIMÓN QUIÑONES OROZCO	ABELINA LÓPEZ RODRÍGUEZ	LIZETTE TAPIA CASTRO	GUSTAVO ALARCÓN HERRERA	BEATRIZ MOJICA MORGÁ	ROBERTO ARROYO MATUS	AÍDA MELINA MARTÍNEZ REBOLLEDO	JAVIER SALDAÑA ALMAZÁN	LIZ SALGADO PINEDA	
AGUA	5	0	9	0	2	2	0	0	0	0	18
CIENCIA, TECNOLOGÍA E INNOVACIÓN	0	0	0	1	0	0	0	0	0	0	1
CIUDADES Y COMUNIDADES	31	0	7	3	3	0	2	1	0	3	50
COMUNICACIONES Y TRANSPORTES	8	3	0	2	0	0	0	0	0	0	13
COOPERACIÓN INTERNACIONAL	0	0	0	0	0	0	0	0	0	0	0
CORRUPCIÓN	0	0	4	0	0	0	0	1	0	0	5
CULTURA Y DEPORTE	34	4	7	2	4	1	1	16	0	0	69
DERECHOS HUMANOS	8	0	1	0	0	0	0	1	1	1	12
ECONOMÍA	27	8	0	2	0	1	0	0	2	0	40
EDUCACIÓN	37	0	3	2	0	1	0	0	17	8	68
EMPLEO	14	0	1	2	0	0	0	0	0	0	17
ENERGÍA	0	0	0	0	0	0	0	0	0	0	0
ESTADO DE DERECHO Y JUSTICIA	16	0	1	0	0	1	0	1	0	0	19
IGUALDAD DE GÉNERO	14	0	1	1	0	1	0	0	0	3	20
INSEGURIDAD	9	1	0	1	7	1	2	0	0	0	21
MEDIO AMBIENTE Y CAMBIO CLIMÁTICO	8	0	7	1	0	0	6	0	0	0	22
PAZ	15	1	0	1	3	0	1	0	0	1	22
POBREZA	1	0	0	0	0	0	0	0	0	0	1
REGISTRO DE PRECANDIDATURA/CANDIDATURA	1	0	0	0	1	1	0	0	0	0	3
SALUD Y BIENESTAR	30	0	4	2	1	1	4	0	0	1	43
SEGURIDAD ALIMENTARIA Y AGRICULTURA	7	0	0	1	0	1	0	0	0	0	9
TRANSPARENCIA	10	0	1	0	0	2	0	3	1	0	17
TURISMO	142	106	22	12	0	0	1	0	1	1	285
OTRO	343	43	92	32	41	30	23	15	14	17	650
TOTAL	760	166	160	65	62	43	40	38	36	35	1405



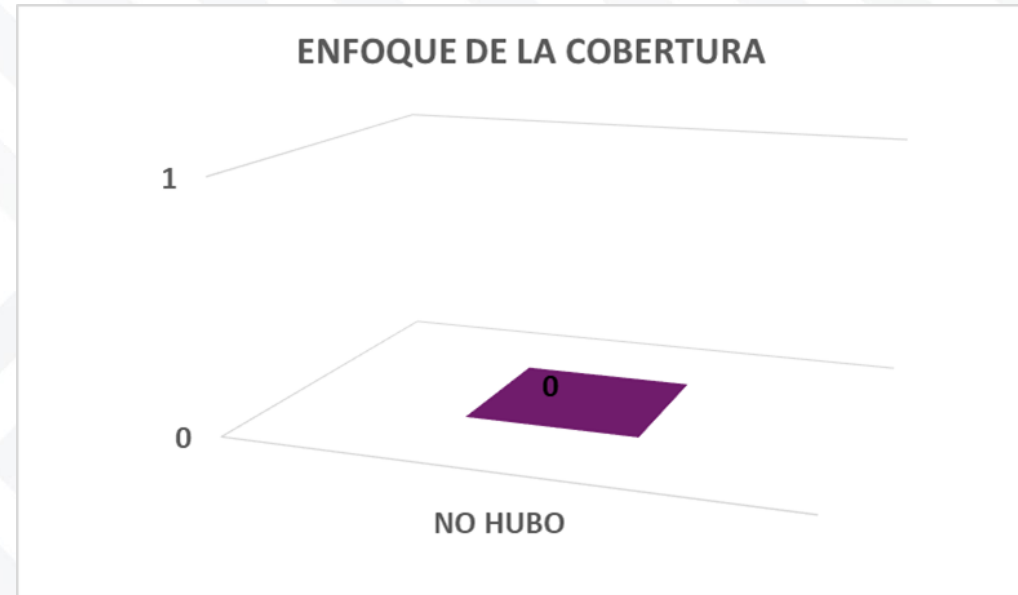
LENGUAJE NO INCLUYENTE O SEXISTA	MENCIÓN
NO HUBO	0
TOTAL	0

Entre el 27 de octubre y el 19 de diciembre de 2025 no se detectaron menciones referentes a las y los actores políticos que incluyeran el uso de Lenguaje No Incluyente o Sexista.



ROLES O ESTEREOTIPOS DE GÉNERO	MENCIÓN
NO HUBO	0
TOTAL	0

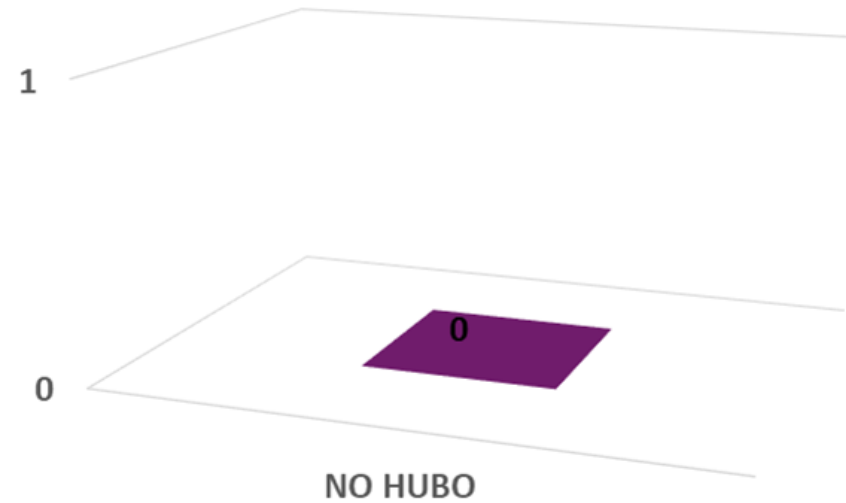
Entre el 27 de octubre y el 19 de diciembre de 2025 no se registraron menciones referentes a las y los actores políticos, donde se mencionaron Roles o Estereotipos de Género.



ENFOQUE DE LA COBERTURA	MENCIÓN
NO HUBO	0
TOTAL	0

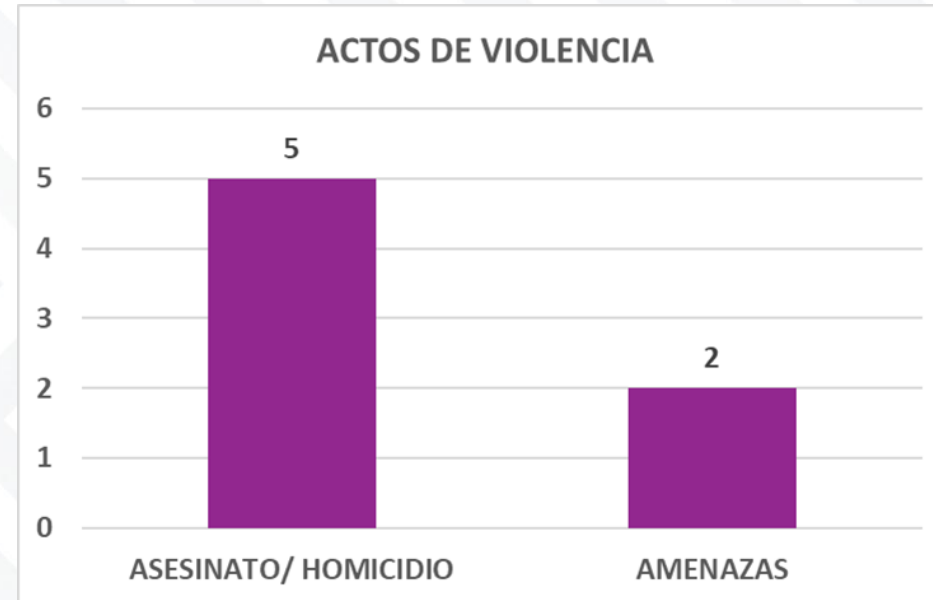
Con respecto al “Enfoque de la Cobertura”, no se detectaron menciones referentes a este tema, en las notas codificadas del 27 de octubre al 19 de diciembre de 2025.

ESTEREOTIPO O DISCRIMINACIÓN



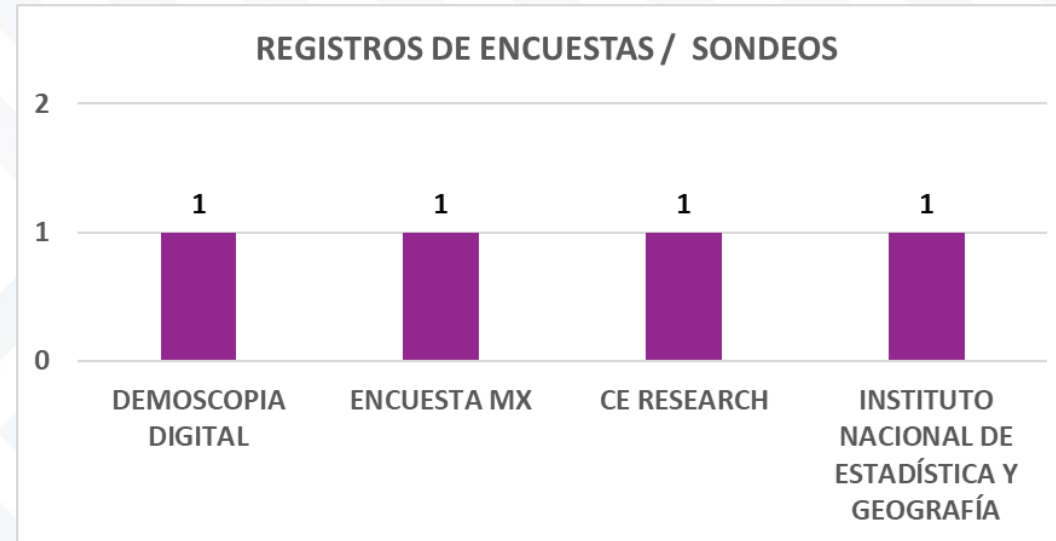
ESTEREOTIPO / DISCRIMINACIÓN	MENCIÓN
NO HUBO	0
TOTAL	0

Entre el 27 de octubre y el 19 de diciembre de 2025 no se detectaron menciones referentes a las y los actores políticos de forma estereotipada o discriminatoria.



ACTOS DE VIOLENCIA	MENCIÓN
ASESINATO/ HOMICIDIO	5
AMENAZAS	2
TOTAL	7

Durante el periodo monitoreado del 27 de octubre al 19 de diciembre de 2025, se registraron 7 referencias a Actos de violencia que involucraron a las y los actores políticos, 2 de ellos fueron sobre “Asesinato/Homicidio” y 2 sobre “Amenazas”.



METODOLOGÍA / ENCUESTA	MENCIÓN
DEMOSCOPIA DIGITAL	1
ENCUESTA MX	1
CE RESEARCH	1
INSTITUTO NACIONAL DE ESTADÍSTICA Y GEOGRAFÍA	1
TOTAL	4

Durante el periodo monitoreado del 27 de octubre al 19 de diciembre de 2025 se registraron 4 menciones sobre Encuestas o Sondeos, 1 referente a productos de Demoscopia Digital, 1 de Encuesta MX, 1 de CE Research y 1 del Instituto Nacional de Estadística y Geografía.

CONCLUSIÓN

Durante el periodo del 27 de octubre al 19 de diciembre de 2025 se analizaron 629 programas de radio y televisión, transmitidos de lunes a viernes. Los resultados muestran que el partido con mayor número de menciones fue Morena, mientras que la gobernadora de Guerrero, Evelyn Cecia Salgado Pineda, fue la figura política más aludida, con la mayoría de las menciones clasificadas como no adjetivadas. El género periodístico predominante para la difusión de información sobre partidos y actores políticos fue la nota informativa. En cuanto a la distribución de menciones por sexo, el 78.36% corresponde a mujeres y el 21.64% a hombres. Cabe destacar que, durante el periodo analizado, no se detectaron inserciones pagadas por ningún partido político.